






ДИАНА КАРАБЕГОВИЧ

# ГРАММАТИКА КОРЕЙСКОГО ЯЗЫКА

КУРС ПОДГОТОВКИ К ЭКЗАМЕНУ



 **БОМБОРА**  
ИЗДАТЕЛЬСТВО  
Москва

ТОП  
Р  
И  
К  
Т  
1-2

УДК 811.531(075)  
ББК 81.2Кор-9  
К21

**К21** **Карабегович, Диана Ясминовна.**  
Грамматика корейского языка: курс подготовки к экзамену TOPIK I 1–2 / Диана Карабегович. — Москва : Эксмо, 2026. — 168 с. : ил. — (Сдавай легко: пособия для эффективной подготовки к экзаменам).

ISBN 978-5-04-223931-1

Учебник предназначен для подготовки к экзамену TOPIK I (1–2). В нём собраны основные грамматические конструкции, частицы и модели предложений, необходимые для успешной сдачи экзамена. Все правила изложены простым языком и сопровождаются примерами из живой речи. Книга подходит для самостоятельного изучения и может использоваться вместе с рабочей тетрадью для закрепления материала.

**УДК 811.531(075)**  
**ББК 81.2Кор-9**

ISBN 978-5-04-223931-1

© Диана Карабегович, текст, 2026  
© Оформление. ООО «Издательство «Эксмо», 2026

# СОДЕРЖАНИЕ

<b>ВВЕДЕНИЕ</b> .....	<b>8</b>
<b>ОТ АВТОРА</b> .....	<b>10</b>
<b>ГЛАВА 1. ОСНОВЫ КОРЕЙСКОГО ПРЕДЛОЖЕНИЯ</b> .....	<b>11</b>
<b>1.1 КЛЮЧЕВЫЕ СТИЛИ ВЕЖЛИВОСТИ</b> .....	<b>11</b>
Официально-вежливый стиль - <b>ㅂ니다 / 습니다</b> .....	<b>11</b>
Неофициально-вежливый стиль - <b>아요 / 어요</b> .....	<b>14</b>
<b>1.2 ПРОШЕДШЕЕ, БУДУЩЕЕ ВРЕМЯ</b> .....	<b>17</b>
Прошедшее время - <b>았 / 었</b> .....	<b>17</b>
Будущее время - <b>(으)ㄹ 것이다</b> .....	<b>19</b>
<b>1.3 ОТРИЦАНИЕ, ЗАПРЕТ</b> .....	<b>21</b>
Отрицание - <b>지 않다 / 안</b> .....	<b>21</b>
- <b>지 못하다 / 못</b> .....	<b>23</b>
Запрет - <b>지 말다</b> .....	<b>25</b>
- <b>(으)면 안 되다</b> .....	<b>27</b>
<b>1.4 СОСТОЯНИЕ</b> .....	<b>28</b>
- <b>이다</b> .....	<b>28</b>
- <b>이 / 가 아니다</b> .....	<b>31</b>
<b>ГЛАВА 2. ЧАСТИЦЫ И ПАДЕЖНЫЕ ОКОНЧАНИЯ</b> .....	<b>33</b>
<b>2.1 ПАДЕЖИ И ЧАСТИЦЫ</b> .....	<b>33</b>
- <b>은 / 는</b> .....	<b>33</b>
- <b>이 / 가</b> .....	<b>35</b>
- <b>을 / 를</b> .....	<b>37</b>
- <b>에</b> .....	<b>39</b>
- <b>에서</b> .....	<b>40</b>
- <b>부터</b> .....	<b>42</b>
- <b>까지</b> .....	<b>44</b>
- <b>에게, -한테</b> .....	<b>45</b>
- <b>하고, -(이)랑, -와 / 과</b> .....	<b>47</b>
- <b>(으)로</b> .....	<b>49</b>
- <b>에게서, -한테서</b> .....	<b>51</b>
- <b>의</b> .....	<b>52</b>
- <b>보다</b> .....	<b>54</b>

-처럼 .....	55
-도 .....	56
-마다 .....	57
-만 .....	59
-밖에 .....	60
-(이)나 .....	61
<b>CHAPTER 3. СВЯЗЬ СЛОВ И ПРЕДЛОЖЕНИЙ .....</b>	<b>64</b>
<b>3.1 СОЕДИНИТЕЛЬНЫЕ ФОРМЫ .....</b>	<b>64</b>
-고 (1) .....	64
-고 (2) .....	66
-지만 .....	68
-아서/어서 (1) .....	70
-아서/어서 (2) .....	72
-(으)니까 (1) .....	74
-(으)니까 (2) .....	76
-기 때문에 .....	78
-아/어도 .....	80
-(으)ㄴ데 / -는데 .....	81
<b>3.2 ПОСЛЕДОВАТЕЛЬНОСТЬ, ВРЕМЯ И УСЛОВИЕ .....</b>	<b>84</b>
-(으)ㄴ 때 .....	84
-(으)ㄴ 후에 .....	86
-기 전에 .....	88
-(으)ㄴ 지 .....	89
-(으)면 .....	91
-(으)려면 .....	93
-아/어야 .....	94
<b>3.3 ОДНОВРЕМЕННОСТЬ, АЛЬТЕРНАТИВА И ЦЕЛЬ .....</b>	<b>96</b>
-거나 .....	96
-(으)면서 .....	98
-기 위해(서) .....	99
-(으)러 .....	101
-(으)려고 .....	103
<b>CHAPTER 4. НАМЕРЕНИЕ, ПРОСЬБА, СОВЕТ .....</b>	<b>106</b>
<b>4.1 НАМЕРЕНИЕ И ЖЕЛАНИЕ .....</b>	<b>106</b>
-고 싶다 .....	106
-고 싶어하다 .....	107
-기로 하다 .....	109
-겠 .....	111
-(으)르게요 .....	113

-(-으)려고 하다 .....	114
-(-으)르까 하다 .....	116
<b>4.2 СОВЕТ, ПРЕДЛОЖЕНИЕ, ПРИКАЗ .....</b>	<b>118</b>
-(-으)르까요? .....	118
-(-으)르래요 .....	120
-(-으)브시다 .....	122
-(-으)세요 / (-으)십시오 .....	123
-는 게 좋겠다 .....	125
-왔 / 왔으면 좋겠다 .....	126
<b>ГЛАВА 5. ВОЗМОЖНОСТЬ, ОБЯЗАННОСТЬ, РАЗРЕШЕНИЕ .....</b>	<b>128</b>
-(-으)ㄴ 수 있다 / 없다 .....	128
-아 / 어도 되다 .....	130
-아 / 어야 되다 / 하다 .....	132
<b>ГЛАВА 6. МНЕНИЕ, ПРЕДПОЛОЖЕНИЕ, ОПЫТ .....</b>	<b>134</b>
-(-으)ㄴ / 는 / (-으)ㄴ 것 같다 .....	134
-(-으)ㄴ 적이 있다 / 없다 .....	137
-아 / 어 보다 .....	138
-아 / 어 주다 .....	140
-지요? .....	142
-게 되다 .....	144
-고 있다 .....	145
<b>ГЛАВА 7. ОПИСАНИЕ И ОПРЕДЕЛЕНИЕ .....</b>	<b>147</b>
-(-으) / ㄴ (1) .....	147
-(-으) / ㄴ (2) .....	149
-는 .....	150
-(-으)르 .....	151
-게 .....	153
-기 .....	154
-는 것 .....	155
<b>ГЛАВА 8. ВЕЖЛИВОСТЬ .....</b>	<b>157</b>
-(-으)시 .....	157
-께서 .....	159
-께 .....	160
<b>ПРИЛОЖЕНИЕ .....</b>	<b>162</b>
ВЕЖЛИВЫЕ АНАЛОГИ СЛОВ .....	162
<b>ЗАКЛЮЧЕНИЕ .....</b>	<b>164</b>

# ВВЕДЕНИЕ

## Описание экзамена TOPIK I

TOPIK (Test of Proficiency in Korean) — официальный экзамен, разработанный NIIED (Национальный институт развития международного образования Республики Корея) для оценки способности не носителей языка понимать и использовать корейский в повседневной жизни.

## Структура экзамена

TOPIK I состоит из уровней 1 и 2.


Уровень 1 (1급): требуется набрать  $\geq 80$  баллов из 200.

Уровень 2 (2급):  $\geq 140$  баллов.

Экзамен состоит из двух частей:



Всего: 70 вопросов, 100 баллов в каждом разделе → макс. 200 баллов.



## **Умения для уровней ТОPIK I**

Уровень 1 (1급): знать около 800 базовых слов; уметь представляться, совершать покупки, говорить о семье, хобби, погоде, использовать простые предложения.

Уровень 2 (2급): знать до 2000 слов; уметь вести небольшие телефонные разговоры, пользоваться общественными службами, владеть формальным и неформальным стилями речи.

## **Система оценки**

Каждый раздел (аудирование и чтение) оценивается по 100-балльной шкале; суммарный результат (0–200) определяет уровень.

Уровень 1:  $\geq 80$  баллов.

Уровень 2:  $\geq 140$  баллов.

Сертификат ТОPIK действителен 2 года с даты опубликования результатов.

# ОТ АВТОРА

## Как пользоваться учебником и рабочей тетрадью?


Этот учебник был написан с одной простой мыслью: он должен быть **понятным и полезным для самостоятельной работы**. Здесь нет ничего лишнего — только та грамматика, которая действительно нужна для ТОPIK I. В каждом уроке вы найдёте чётко объяснённые правила, примеры и комментарии.

Учебник — это ваша основа. В нём собраны ключевые грамматические темы, необходимые для успешной сдачи экзамена. Все объяснения даны простым языком, с примерами, где видно, как правило работает в реальных фразах.

**Рабочая тетрадь** — это ваша тренировка. В ней нет теории — только практика. После каждого теоретического блока в учебнике вы сразу можете закрепить тему в упражнениях. Не нужно искать задания где-то ещё, ходить на курсы или нанимать репетитора — всё, что необходимо, у вас уже есть.

Я искренне верю, что это пособие станет для вас **верным помощником и настоящей опорой** в изучении корейского языка. Пусть каждый урок приносит вам удовольствие, а маленькие шаги — уверенность в своих силах.

Желаю вам удачи и терпения на этом пути!

С уважением,  
ваша Диана  ~♡

# ГЛАВА 1


## ОСНОВЫ КОРЕЙСКОГО ПРЕДЛОЖЕНИЯ

### 1.1 КЛЮЧЕВЫЕ СТИЛИ ВЕЖЛИВОСТИ

В корейском языке существует несколько уровней вежливости, и выбор формы зависит от ситуации, возраста и социального положения собеседника. Это не просто грамматика, а способ показать уважение и правильно выстроить общение. Неуместное или неправильное употребление стилей вежливости может прозвучать грубо, даже если смысл сказанного верный. Поэтому их грамотное использование немало важно.

#### Официально-вежливый стиль -습니다/습니다

Форма -습니다/습니다 — окончание официально-вежливого стиля. Это самый формальный и вежливый стиль.



## Когда используется?

1. В деловой переписке и разговорах.
2. На работе с начальством или клиентами.
3. В выступлениях, презентациях.
4. При первом знакомстве (в формальной обстановке).

## Как образовывается?

В **утвердительном** предложении берём (**первую**) **основу** глагола или прилагательного и прибавляем:

- **-ㅂ니다**, если основа оканчивается на гласную.
- **-습니다**, если основа оканчивается на согласную.

ИНФИНИТИВ	(ПЕРВАЯ) ОСНОВА	ОКОНЧАНИЕ	ФИНАЛЬНАЯ ФОРМА
가다 (идти)	가	-ㅂ니다	갑니다
먹다 (есть)	먹	-습니다	먹습니다
크다 (большой)	크	-ㅂ니다	큽니다
작다 (маленький)	작	-습니다	작습니다

**Исключение:** Если основа глагола или прилагательного заканчивается на ㄹ, то ㄹ выпадает и добавляется -ㅂ니다.

ИНФИНИТИВ	(ПЕРВАЯ) ОСНОВА	ФИНАЛЬНАЯ ФОРМА
살다 (жить)	살	삽니다
알다 (знать)	알	압니다

В **вопросительном** предложении берём **основу** глагола или прилагательного и прибавляем:

- **-ㅂ니까?**, если основа оканчивается на гласную.
- **-습니까?**, если основа оканчивается на согласную.



ИНФИНИТИВ	(ПЕРВАЯ) ОСНОВА	ОКОНЧАНИЕ	ФИНАЛЬНАЯ ФОРМА
가다 (идти)	가	-ㅂ니까?	갑니까?
먹다 (есть)	먹	-습니까?	먹습니까?
크다 (большой)	크	-ㅂ니까?	큭니까?
작다 (маленький)	작	-습니까?	작습니까?

В итоге получается форма настоящего времени сказуемого в официально-вежливом стиле, которую можно использовать в предложении.

### Примеры:

오늘 날씨가 좋습니다. — Сегодня хорошая погода.

저는 김치를 먹습니다. — Я ем кимчи.

학생들이 교실에 있습니다. — Ученики находятся в классе.

주말에 무엇을 합니까? — 주말에는 한국어 숙제를 합니다. — Что ты делаешь на выходных? — На выходных я делаю домашнее задание по корейскому языку.

이 음식은 맵습니까? — Эта еда острая?


안나 씨는 모스크바에 삽니다. — Анна живёт в Москве.

### Что такое (первая) основа глагола или прилагательного?

(Первая) основа глагола или прилагательного — это глагол или прилагательное без инфинитивного окончания -다.

Например:

가다 — 가    먹다 — 먹    크다 — 크    작다 — 작



## Неофициально-вежливый стиль -아요 / 어요

Форма -아요 / 어요 — это неофициально-вежливый стиль. Используется гораздо чаще, чем -습니다 / 습니다, особенно в повседневной речи.

### Когда используется?


1. Вежливое общение в повседневной жизни.
2. Разговоры с друзьями, коллегами, незнакомыми людьми в неофициальной обстановке.
3. Не используется в официальных документах или публичных выступлениях.

### Как образовывается?

Делаем из глагола или прилагательного форму **второй основы** и добавляем к ней окончание **요**.

### Правила образования второй основы

Если последняя гласная основы глагола или прилагательного ㅏ или ㅑ, добавляем -아요.	Если последняя гласная основы глагола или прилагательного ㅓ, ㅕ или ㅗ, добавляем -어요.	Если глагол или прилагательное заканчивается на -하다, меняем -하다 на -해요.
밝다 (светлый) — 밝아요	먹다 (есть) — 먹어요	운동하다 (заниматься спортом) — 운동해요
좋다 (хороший) — 좋아요	읽다 (читать) — 읽어요	좋아하다 (нравиться) — 좋아해요



## Запомните несколько нюансов образования второй основы

1. Если на конце основы глагола или прилагательного стоит ㅏ, мы добавляем просто -요.

가다 (идти) — 가요 (не 가아요 ✕)

갈아타다 (делать пересадку) — 갈아타요 (не 갈아타아요 ✕)

2. Если на конце основы глагола или прилагательного стоит ㅑ, она сливается с окончанием -아요 и образует форму -와요.

보다 (смотреть, видеть) — 봐요 (не 보아요 ✕)

오다 (приходить) — 와요 (не 오아요 ✕)

3. Если на конце основы глагола или прилагательного стоит ㅓ, она сливается с окончанием -어요 и образует форму -워요.

배우다 (изучать) — 배워요 (не 배우어요 ✕)

외우다 (учить наизусть) — 외워요 (не 외우어요 ✕)

4. Если на конце основы глагола или прилагательного стоит ㅣ, она сливается с окончанием -어요 и превращается в букву ㅟ, к которой добавляется -요.

마시다 (пить) — 마셔요 (не 마시어요 ✕)

가르치다 (преподавать) — 가르쳐요 (не 가르치어요 ✕)

5. Если на конце основы глагола или прилагательного стоит ㅞ, мы добавляем просто -요.

보내다 (отправлять) — 보내요 (не 보내어요 ✕)

지내다 (поживать, проводить) — 지내요 (не 지내어요 ✕)

6. Если на конце основы односложного глагола или прилагательного стоит ㅡ, она вытесняется и на её место ставится окончание 어요.

크다 (большой) — 커요 (не 크어요 ✕)

쓰다 (писать) — 써요 (не 쓰어요 ✕)