

*Посвящается памяти каллиграфа  
и художника Алексея Узорова*

## **Уважаемые взрослые!**

Приглашаем вас вместе с ребёнком в удивительный мир каллиграфии и чистописания. Здесь любую букву пишут с любовью и удовольствием. Мы решили возродить давние традиции — научить современных детей писать так же красиво, как когда-то писали учащиеся гимназий в дореволюционной России, а потом советских школ.

Известно, что письмо от руки очень важно, так как помогает понимать и запоминать информацию. Именно поэтому письмо от руки позволяет ребёнку лучше усваивать материал урока. Далеко не всем школьникам удаётся выработать красивый почерк. А ведь хороший, разборчивый почерк поможет ученику успешно писать проверочные и контрольные работы по всем предметам в школе.

### **Как работать по прописи**

Для формирования красивого и ровного почерка самое важное — научиться правильно писать элементы букв. Обратите внимание на «золотую» и «серебряную» пятёрки элементов.

Каждое занятие разработано с учётом ошибок, которые наиболее часто встречаются при написании элементов букв. Если разобрать ошибки ещё до того, как начать писать, то многих из них можно избежать. В прописи подробно рассмотрены самые распространённые ошибки, которые дети делают при написании элементов букв и самих букв, даны примеры, на что надо обратить внимание, чтобы их исправить.


Ребёнок сначала обводит элементы букв и буквы, потом пишет самостоятельно, сверяясь с образцом. Для отработки и закрепления навыков написания букв и их элементов рекомендуется дополнительно выполнять задания в отдельной тетради.

Контроль взрослого после написания обязателен! В конце урока ещё раз внимательно посмотрите, что выполнил ребёнок, и обязательно найдите, за что его похвалить. Не забывайте отмечать все, даже самые маленькие, успехи ребёнка. Например: «Вот эта палочка у буквы очень красивая! А какая здесь замечательная петелька!»

### **Лучше пишешь — лучше думаешь!**

*В добрый путь!  
Ольга Узорова*


## ЭЛЕМЕНТЫ БУКВ «Золотая» пятёрка



Эти элементы письменных букв встречаются  
в **56** буквах из 63.

Аа	Бб	Вв	Гг
Дд	Ее	Ёё	Жж
Зз	Ии	Йй	Кк
Лл	Мм	Нн	Оо
Пп	Рр	Сс	Тт
Уу	Фф	Хх	
Цц	Чч	Шш	
Щщ	Ъъ	Ыы	Ьь
Ээ	Юю	Яя	

## ЭЛЕМЕНТЫ БУКВ «Серебряная» пятёрка




Эти элементы письменных букв встречаются  
в 32 буквах из 63.

А а      Ё ё      В в      Г г  
Д д      Е е      Ё ё      Ж ж  
З з      И и      Й й      К к  
Л л      М м      Н н      О о  
П п      Р р      С с      Т т  
У у      Ф ф      Х х  
Ц ц      Ч ч      Ш ш  
Щ щ      Ъ ъ      Ы ы      Ь ь  
Э э      Ю ю      Я я


## Урок 1. Наклонные палочки

### Ошибки написания элементов



1. Кривые палочки. 2. Выгнутые палочки. 3. Недостаточный наклон. 4. Слишком большой наклон. 5. Слишком часто. 6. Слишком редко. 7. Неодинаковое расстояние между палочками.

- Обведи. Пропиши.



## Урок 2. Наклонные палочки

- Обведи. Пропиши.

