

ЛУЧШИЕ РАБОЧИЕ ТЕТРАДИ ДЛЯ ШКОЛЬНИКОВ

Ю. А. Акулкина

English

Прописи с заданиями
АНГЛИЙСКИЙ ЯЗЫК

3–4 класс
(ФГОС)



Lingua

Издательство АСТ
Москва

УДК 373.3:811.111
ББК 81.2Англ-922
А44

*Рецензент — преподаватель факультета иностранных языков
и регионоведения Московского государственного университета
имени М. В. Ломоносова К. Т. Темурян.*

В издании использованы иллюстрации по лицензии Shutterstock.com

Акулкина, Юлия Александровна.
А44 English Прописи с заданиями: Английский язык. 3–4 класс
(ФГОС) / Ю. А. Акулкина. — Москва : Издательство АСТ,
2026. — 96 с. — (Лучшие рабочие тетради для школьников).

ISBN 978-5-17-165993-6

Эти прописи помогут школьникам не только улучшить навыки письма на английском языке, но и сделать обучение интересным и увлекательным. Внутри — разнообразные задания, головоломки и ребусы, которые развивают внимание и память.

Яркие иллюстрации делают процесс обучения более наглядным, а удобный словарь поможет расширить словарный запас. В конце прописей размещены ответы на задания, что позволит ученикам самостоятельно проверить свои знания.

Прописи разработаны в соответствии с требованиями ФГОС и рекомендованы для занятий в школе и дома.

УДК 373.3:811.111
ББК 81.2Англ-922

ISBN 978-5-17-165993-6

© Акулкина Ю. А., 2025
© ООО «Издательство АСТ», 2025

От автора

Дорогой ученик!

Ты держишь в руках необычные прописи. Они помогут тебе не просто выучить буквы, а научиться **красиво, аккуратно и уверенно писать**.

Благодаря этим прописям ты познакомишься с **двумя вариантами каждой буквы** — **печатным и прописным**. Ты научишься узнавать обе формы, а главное — писать их правильно.

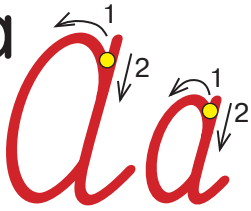
Здесь ты найдёшь **интересные задания**, которые помогут развивать не только почерк, но и **внимание, мышление и воображение**. А чтобы тебе было весело и приятно заниматься, в прописях ты встретишь **яркие картинки**.

Но это ещё не всё! В конце прописей тебя ждёт большой словарь, в котором были собраны слова и выражения, встречающиеся на твоём пути.


Пиши старательно, не спеши — и ты обязательно добьёшься отличных результатов. Пусть каждое задание будет шагом на пути к красивому письму и уверенности в своих силах.

Желаю тебе удачи и удовольствия от работы!

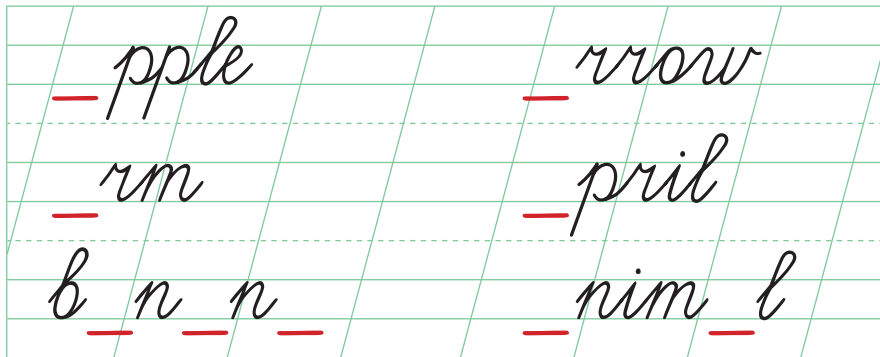
Aa



1 Practice by tracing the letters. Then write them on your own.



2 Fill in the missing "A". Write "A" or "a" in each blank. One word is odd. Why?



3 Complete the words with "A" or "a" and draw a line from each word to its picture.



4 Find and **circle** words given below.

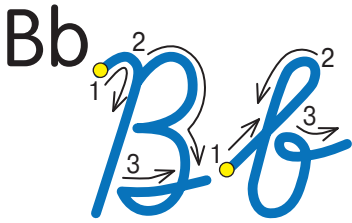
ant
apple
arrow
april
animal
arm
aunt
airplane
ask

s	w	j	j	a	a	r	x	a
x	a	a	m	p	g	r	w	n
o	u	r	v	p	k	k	u	i
z	n	m	d	l	a	h	h	m
t	t	c	u	e	s	n	e	a
a	r	r	o	w	k	i	n	l
k	r	n	a	p	r	i	l	o
m	a	i	r	p	l	a	n	e
o	w	a	n	t	l	s	i	a

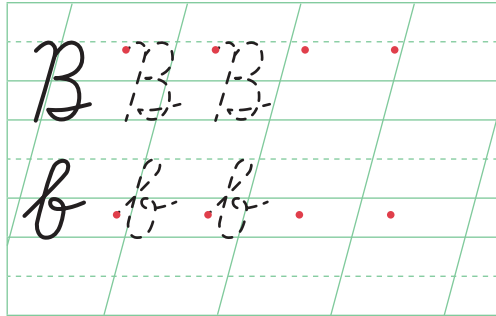
5 Complete the words with "A" or "a". How many times does the letter A a appear?

—	c	t	in
—	h	t	
s	t	on	—
m	t.		

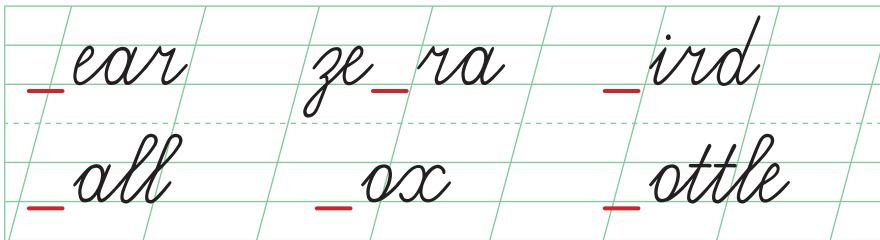




① Practice by tracing the letters. Then write them on your own.



② Fill in the missing "B". Write "B" or "b" in each blank. One word is odd. Why?


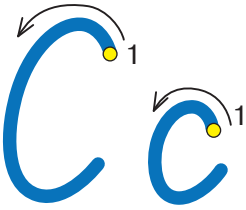


3 Complete the words with "B" or "b" and read the sentences.

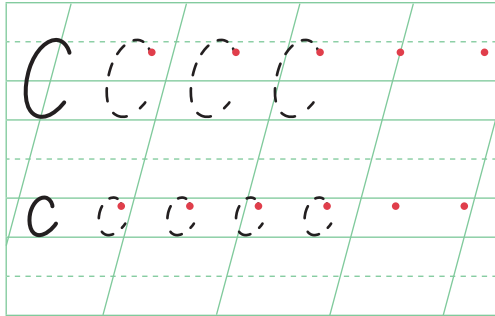
1 _ouncy _a_y _unny
_ounced _eyond the
_right _arn door,
_ringing _ig _erry
_askets _ack to _reakfast
once more.

2 _usy _ees _uzz _y
_right _lossoms all day;
_ringing _ack sweet
_its of nectar on their
way.

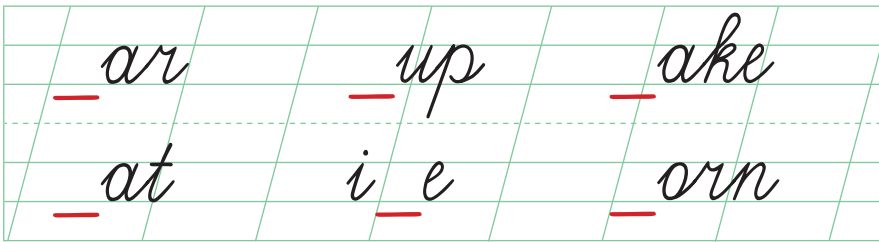
Cc




1 Practice by tracing the letters. Then write them on your own.




2 Fill in the missing "C". Write "C" or "c" in each blank. One word is odd. Why?



3 Solve the rebus puzzles.



1  " + lock

--	--	--	--	--

2 C + 

(direction)

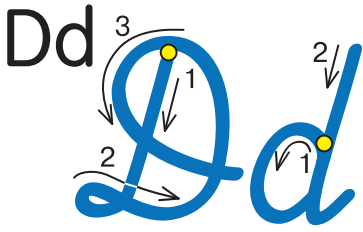
--	--	--

3  + 

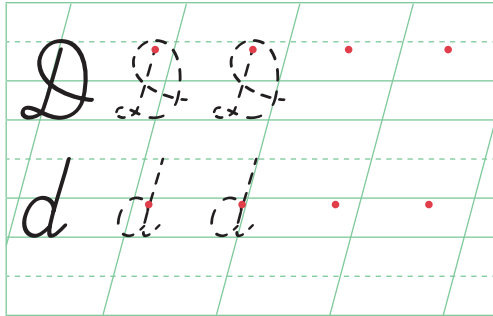
--	--	--	--	--	--

4  , +  , , +  , , ,


--	--	--	--



1 Practice by tracing the letters. Then write them on your own.



2 Fill in the missing "D". Write "D" or "d" in each blank. One word is odd. Why?



3 Complete the words with "D" or "d" and read the sentence.

