


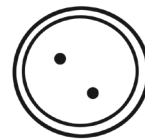
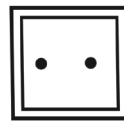

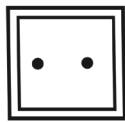


ЗАНЯТИЕ 1

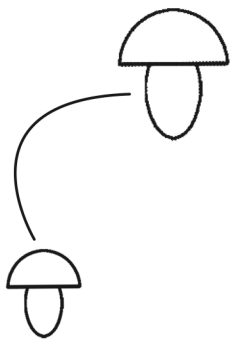
1. Закрась синим цветом те предметы, которые находятся выше чашки, а красным — те, которые находятся ниже. Каким одним словом можно назвать эти предметы?




2. Закрась все квадратные пуговицы красным цветом, круглые — синим.



3. Соедини грибочки парами по образцу. Раскрась большие грибочки коричневым карандашом, маленькие — жёлтым.




4. Продолжи рисовать линии по образцу.



ЗАНЯТИЕ 2

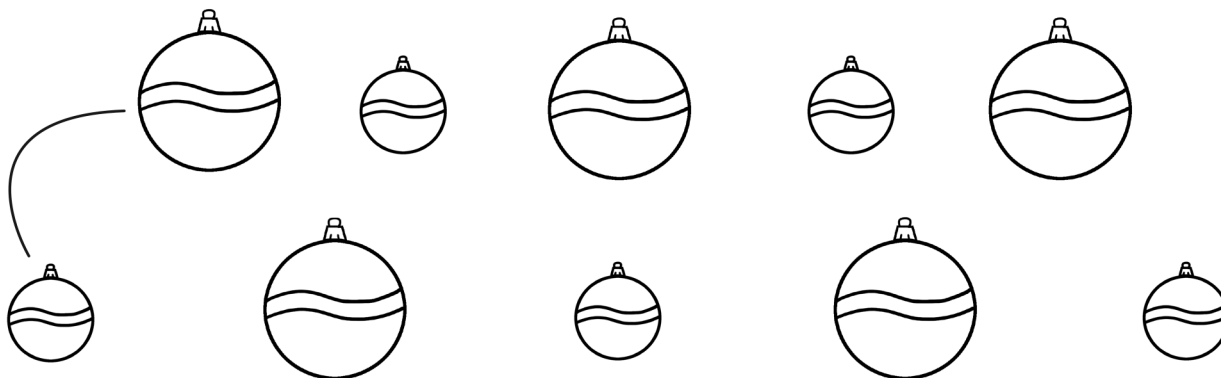
1. Закрась сигналы светофоров: нижний — зелёным цветом; верхний — красным; тот, что посередине — жёлтым.



2. Закрась самое высокое дерево зелёным цветом, а самое низкое — жёлтым.



3. Соедини ёлочные игрушки парами по образцу. Раскрась большие игрушки коричневым карандашом, маленькие — жёлтым.



- Обведи все маленькие игрушки в нижнем ряду. Зачеркни все большие игрушки в верхнем ряду.

4. Поставь точки в углах и на сторонах клеток по образцу.

