

· Содержание ·

ОТ АВТОРА	4
МАТЕРИАЛЫ И ИНСТРУМЕНТЫ	5
СУХОЕ ВАЛЯНИЕ. ТЕОРИЯ	8
СУХОЕ ВАЛЯНИЕ. ПРАКТИКА	12
МОКРОЕ ВАЛЯНИЕ	21
ВЯЗАНИЕ	28
МАСТЕР-КЛАССЫ	
ЗАБАВНЫЙ БЕЛЕК	38
ЗАЙЧИК-ПОБЕГАЙЧИК И КОТ-ОБОРМОТ	44
ЯРКАЯ ЛИСИЧКА	50
ОБАЯТЕЛЬНАЯ КОАЛА	56
ХРАБРЫЙ СОВЕНОК	60
СОЛНЕЧНЫЙ ЛЬВЕНОК	66
ЕЖИК-РОМАНТИК	74
ЛЮБОЗНАТЕЛЬНЫЙ ЦЫПЛЕНОК	82
ДЕЛОВОЙ ГУСЬ	86
ЛАМА-ПАРИЖАНКА	92
КАРМАННАЯ СОБАЧКА	98
МЯГКИЙ ЛЕНИВЕЦ	102
МИШКА-ОБНИМИШКА	106
ЭЛЕГАНТНЫЙ ФЛАМИНГО	112
ВОЗДУШНАЯ ОВЕЧКА	118
ЗОЛОТИСТЫЕ ОДУВАНЧИКИ	124

· Сухое валяние. Теория ·

Для создания игрушек я использую три основные техники: сухое валяние, мокрое валяние и вязание.

Сухое валяние – техника создания войлочных изделий, когда игла, имеющая на конце засечки, спутывает волокна шерсти и уплотняет их.

Для создания изделий в технике сухого валяния понадобится шерсть, иглы и подложка. Сегодня в магазинах можно найти огромное разнообразие этих материалов и инструментов.

Иглы

Иглы для валяния бывают разной толщины:

- ★ № 36 – грубая;
- ★ № 38 – средняя;
- ★ № 40 – тонкая.

Есть мнение, что сначала изделие валяют грубой иглой, потом уплотняют средней, а в конце дорабатывают тонкой. На самом же деле все изделие от начала и до конца можно свалить одним размером игл. Именно поэтому всем новичкам я советую приобретать средние иглы № 38.

У каждого размера игл есть виды – разновидности рабочей поверхности. Самые известные: крученая игла, звезда, треугольная игла, корона.

Крученая игла имеет закрученную (спиралевидную) поверхность рабочего стержня.

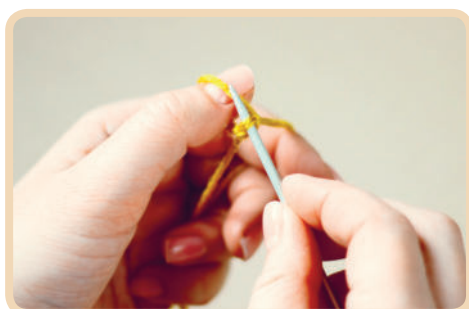


Звезда (трехлучевая, четырехлучевая игла, EcoStar) имеет соответствующее звездчатое сечение в рабочей части.

Треугольная игла считается универсальной и имеет в сечении рабочей части равносторонний треугольник.

Корона – игла с треугольным сечением рабочей части, на конце каждого из ребер имеет только по одной засечке. Она фиксирует волокна только на поверхности и подходит для нанесения узоров, аппликаций, декоративных волокон. Я никогда такой иглой не пользовалась и не вижу в этом необходимости.

Набор петель на спицы

В начале вязания я набираю петли классическим способом, но не на две спицы сразу, а только на одну. При этом важно не сильно затягивать петли.



Половину петель я набираю на одну спицу, перемещаю их в начало вязания, а потом добираю оставшуюся половину петель на вторую спицу.



Далее вяжу как обычно, замыкая круг. Единственное, в моменте стыка двух половин вязания я чуть сильнее подтягиваю ниточку, чтобы не было заметно место соединения.



Забавный белек

**МАЛЕНЬКИЙ БЕЛЕК, ДЕТЕНЬШ НЕРПЫ – ОЧЕНЬ МИЛЫЙ
И УЮТНЫЙ ЗВЕРЕК. ОН БОЛЬШОЙ И ПУШИСТЫЙ,
СЛОВНО ВОЗДУШНАЯ ПОДУШКА. А ЕЩЕ ОЧЕНЬ ЗАБАВНО
ПЕРЕКАТЫВАЕТСЯ С ОДНОГО БОКА НА ДРУГОЙ!**



МАТЕРИАЛЫ:

- * ПРЯЖА ASTRA ARTEMIDA 60 м, 100 г, ЦВЕТ № 01 БЕЛЫЙ;
- * КРУГОВЫЕ СПИЦЫ № 3,5;
- * ШЕРСТЬ: КАРДОЧЕС (ЛАТВИЯ), ЦВЕТ № 1000 (ОТБЕЛКА); КАРДОЧЕС (МАОРИ), ЦВЕТ КОФЕ.

МАСТЕР-КЛАСС

Создание игрушки начинаем с вязания туловища.

На круговые спицы набираем 12 петель.

Далее вяжем сверху вниз лицевыми петлями (лп).

1 ряд: 12 лп.

2 ряд: (1 лп, прибавка) × 6 р (18 петель).

3 ряд: (2 лп, прибавка) × 6 р (24 петли).

4 ряд: (3 лп, прибавка) × 6 р (30 петель).

5 ряд: (4 лп, прибавка) × 6 р (36 петель).

6 ряд: (5 лп, прибавка) × 6 р (42 петли).

7–26 ряды (20 рядов): 42 лп.

27 ряд: (5 лп, убавка) × 6 р (36 петель).

28–32 ряды (5 рядов): 36 лп.

33 ряд: (4 лп, убавка) × 6 р (30 петель).

34–38 ряды (5 рядов): 30 лп.

39 ряд: (3 лп, убавка) × 6 р (24 петли).

40–44 ряды (5 рядов): 24 лп.

45 ряд: (2 лп, убавка) × 6 р (18 петель).

46–50 ряды (5 рядов): 18 лп.

51 ряд: (1 лп, убавка) × 6 р (12 петель).

52–56 ряды (5 рядов): 12 лп.

57 ряд: убавка × 6 р (6 петель).



Стягиваем петли, нить закрепляем и прячем кончик.

Стягиваем верхнее отверстие, нить закрепляем и прячем кончик.

Если используете глазки на безопасном креплении,
то не стягивайте верхнее отверстие, пока не прикрепите их.

ДАЛЕЕ ПЕРЕХОДИМ К ВАЛЯНИЮ — СОЗДАЕМ МОРДОЧКУ.



ПРОРАБАТЫВАЕМ ИГОЛОЧКОЙ ЛИНИИ НОСИКА И ПЕРЕНОСИЦЫ, ФОРМИРУЕМ УЛЫБКУ.



ПРИВАЛИВАЕМ НА ОБЛАСТЬ НОСИКА ТЕМНУЮ ШЕРСТЬ В ВИДЕ СЕРДЕЧКА.



ТОНИРУЕМ ПЕРЕНОСИЦУ И УЛЫБОЧКУ. ПРИВАЛИВАЕМ ТЕМНЫЕ ТОЧКИ НА МЕСТО РАСПОЛОЖЕНИЯ УСОВ.



Обаятельная коала

КОАЛА САМА ПО СЕБЕ НАПОМИНАЕТ МЯГКУЮ ИГРУШКУ –
НАСТОЛЬКО ОНА МИЛАЯ И ЭКЗОТИЧЕСКАЯ. ХОЧЕТСЯ ВЗЯТЬ
ЕЕ НА РУЧКИ, УКУТАТЬСЯ В ТЕПЛОЕ ОДЕЯЛО И УСНУТЬ.
НЕВОЗМОЖНО ОТКАЗАТЬ СЕБЕ В УДОВОЛЬСТВИИ СДЕЛАТЬ ЭТОГО
ЗВЕРЬКА СВОИМИ РУКАМИ. ЭТО ОДНА ИЗ САМЫХ ПРОСТЫХ
В ИЗГОТОВЛЕНИИ ИГРУШЕК, НО ОНА НЕ УСТУПАЕТ ДРУГИМ СВОЕЙ
ПРИВЛЕКАТЕЛЬНОСТЬЮ И ОЧАРОВАНИЕМ.



Храбрый совеночек

МАЛЕНЬКИЙ ГЛАЗАСТЫЙ СОВЕНОК
УЖЕ УЧИТСЯ САМОСТОЯТЕЛЬНО ЛОВИТЬ НАСТОЯЩИХ МЫШЕЙ
СВОИМИ РАСТОПЫРЕННЫМИ ЛАПКАМИ.
ОН ОЧЕНЬ ХРАБРЫЙ И ОТВАЖНЫЙ,
НО ПРИ ЭТОМ ВСЕГДА БУДЕТ РАД СЕСТЬ К ВАМ НА РУЧКИ
И ПОДАРИТЬ СВОИ ПУШИСТЫЕ ОБЪЯТИЯ.



Солнечный львенок

МАЛЕНЬКОЕ ПУШИСТОЕ СОЛНЫШКО С УШКАМИ –
ИМЕННО ТАКИМ ПОЛУЧАЕТСЯ ЭТОТ ЛЬВЕНОК.

ОН ОЧЕНЬ АКТИВНЫЙ, ПОДДЕРЖИТ ЛЮБУЮ ВАШУ ЗАТЕЮ
И С РАДОСТЬЮ ПОУЧАСТВУЕТ
В ТВОРЧЕСКИХ НАЧИНАНИЯХ.

ОБЯЗАТЕЛЬНО СДЕЛАЙТЕ СЕБЕ ТАКОГО СОЛНЕЧНОГО ДРУГА!



Любознательный цыпленок

ЭТОТ МАЛЕНЬКИЙ ЖЕЛТЫЙ КОМОЧЕК ЛЮБИТ СИДЕТЬ НА РУЧКАХ
И СВЫСОКА СМОТРЕТЬ НА БОЛЬШОЙ МИР ВОКРУГ.
А ЕЩЕ ОН ОБОЖАЕТ ПУТЕШЕСТВОВАТЬ В КАРМАНЕ
И ЩЕКОТАТЬ ДРУГИХ СВОИМИ ПЕРЫШКАМИ.



Деловой гусь

ПО СВОЕМУ ХАРАКТЕРУ ГУСИ НЕ ОЧЕНЬ ПОХОЖИ НА МИЛЫХ
И УЮТНЫХ ЖИВОТНЫХ, НО ИХ ДЛИННАЯ ШЕЯ,
ЯРКИЕ ЛАПКИ И ВЫРАЗИТЕЛЬНЫЙ КЛЮВ ВОСХИЩАЮТ.
СДЕЛАЙТЕ СВОЕГО РУЧНОГО ГУСЯ, С КОТОРЫМ МОЖНО ИГРАТЬ
И ОБНИМАТЬСЯ, СКОЛЬКО ЗАХОЧЕТСЯ,
И ОН НИКОГДА ВАС НЕ УЩИПНЕТ.



Лама-парижанка

ЭТА ДАМА ПОКОРИЛА МНОГО СЕРДЕЦ.

ОНА ВСЕГДА ВЫЗЫВАЕТ УЛЫБКУ, А ЕЩЕ С НЕЙ ХОЧЕТСЯ

УСТРОИТЬ ЧАЕПИТИЕ С ВКУСНЫМ КРУАССАНОМ –

ОТ НЕЕ ТАК И ВЕЕТ АТМОСФЕРОЙ НАСТОЯЩЕЙ ФРАНЦИИ!



Мягкий ленивец

ПУШИСТАЯ ШКУРКА, МИЛАЯ МОРДОЧКА И ДОБРЫЙ ВЗГЛЯД –
ЭТОТ ЛЕНИВЕЦ ПОДДЕРЖИТ ВАС В ТРУДНЫЕ МОМЕНТЫ
И ПОРАДУЕТСЯ ЗА ВАШИ ДОСТИЖЕНИЯ!
ОБЯЗАТЕЛЬНО СДЕЛАЙТЕ СЕБЕ ТАКОГО ОБНИМАТЕЛЬНОГО ДРУГА!



Мишка-обнимиска

ЭТОТ ПЛЮШЕВЫЙ И УЮТНЫЙ МИШКА СОЗДАН ДЛЯ ТОГО,
ЧТОБЫ ОБНИМАТЬСЯ И СНИМАТЬ СТРЕСС.
А ЕЩЕ ОН ОЧЕНЬ ЛЮБИТ, КОГДА ЕМУ ЧИТАЮТ КНИЖКИ НА НОЧЬ
И ЗОВУТ ИГРАТЬ В РАЗНЫЕ ВЕСЕЛЫЕ ИГРЫ.



Элегантный фламинго

ЯРКАЯ ПТИЧКА С ХАРАКТЕРОМ, ОЧЕНЬ МИЛАЯ И ЭЛЕГАНТНАЯ.
ФАКТУРНАЯ ПРЯЖА ДЕЛАЕТ ЭТУ ИГРУШКУ ЕЩЕ БОЛЕЕ УЮТНОЙ
И ОЧАРОВАТЕЛЬНОЙ, А С ПОДВИЖНЫМ СКЕЛЕТОМ И ПРОВОЛОЧНЫМ
КРЕПЛЕНИЕМ ЛАПОК ФЛАМИНГО ПОХОЖ НА НАСТОЯЩЕГО!

