



МАРШРУТЫ ДЛЯ ПУТЕШЕСТВИЙ

СВЕТЛАНА БОРИСЕНКО

КАЗАНЬ ПУТЕШЕСТВУЕМ СЕМЬЕЙ

ОТДЫХ
С ДЕТЬМИ



ПРОВЕРЕННЫЕ
ЭКСПУРСИИ
ДЛЯ ПЕШЕХОДОВ

ИЗДАТЕЛЬСТВО АСТ
МОСКВА

УДК 913(470.41-25)
ББК 26.89(2-2Казань)я2
Б82

*Исключительные права на публикацию книги
принадлежат ООО «Издательство АСТ».
Любое использование материала данной книги без разрешения
правообладателя запрещается.*

Борисенко, Светлана Ильинична

Б82 Казань. Путешествуем семьей (отдых с детьми) / Борисенко С.И. – Москва: Издательство АСТ, 2026. – 128 с.: ил. (Маршруты для путешествий).

ISBN 978-5-17-171185-6 (ООО «Издательство АСТ»)

Семейный путеводитель по Казани, разработанный семейным экскурсоводом Светланой совместно с ее дочерью Людочкой, приглашает родителей и детей погрузиться в удивительное путешествие по столице Татарстана.

В этом путеводителе вы найдете рекомендации о том, как сделать семейное приключение интересным, и, конечно, получите от нас ответы на вопросы: где разместиться, в каких местах пообедать, что посмотреть. А еще об объектах в путеводителе вы найдете увлекательные истории, которые можно рассказать детям во время путешествия. Полезные советы будет давать мама Светлана, а с интересными фактами познакомит читателя Людочка.

QR-коды, размещенные перед каждой главой с маршрутом, ведут на страницы с картой в интернете, что поможет вам заранее спланировать поездку.

Вас ждут яркие эмоции, новые знания и приятные воспоминания.

УДК 913(470.41-25)
ББК 26.89(2-2Казань)я2



СОДЕРЖАНИЕ

Дорогой путешественник! 4

Маршрут № 1. «Казанга рэхим итегез.
Добро пожаловать в Казань» 7

Маршрут № 2. «Культурный код
города Казань» 20

Маршрут № 3. «Из прошлого — в будущее» 35

Маршрут № 4. «В гости к татарину» 47

Маршрут № 5. «Истории улицы Баумана
для больших и маленьких» 54

Маршрут № 6. «По следам великих людей
и их достижений» 68

Маршрут № 7. «А на том берегу» 79

Маршрут № 8. «Сказочные приключения
туристов в Казани» 88

Автомобильные маршруты 95

Маршрут № 9. «Как на острове Буяне» 95

Маршрут № 10. «За лесами, за долами» 112

ДОПОЛНЕНИЕ 125



ДОРОГОЙ ПУТЕШЕСТВЕННИК!

Будем знакомы: я — мама замечательной 12-летней девочки Людочки, детский и семейный экскурсовод по имени Светлана. Возможно, вы уже гуляли с нашим путеводителем по Санкт-Петербургу. Наша семья проживает здесь с 2017 года. В этот раз я предлагаю вам отправиться в Казань, ведь это моя малая родина, которую я нежно люблю.

Будучи не просто экскурсоводом, а опытным путешественником, я знаю, как непросто бывает

семье с детьми организовать самостоятельную поездку во время отпуска. В путеводителе вы найдете советы от меня и интересные факты, которые особенно запомнились дочке, ведь она побывала в столице Татарстана уже 10 раз.

Как детский экскурсовод я обязательно дам вам рекомендации не только о том, куда стоит пойти с ребенком, но и как сделать посещение достопримечательностей интересным и даже захватывающим событием для всей вашей семьи.



Кремлевская набережная

Немного интересных фактов о Татарстане:

1. В республике проживают представители 115 различных национальностей (татары, русские, удмурты, чувашы, мордва, башкиры и др.).
2. В Татарстане два официальных языка: русский и татарский.
3. Метро Казани — в Книге рекордов Гиннеса, потому что это самое короткое метро в мире. Оно еще и самое молодое метро в России. Его запуск состоялся в 2005 году.
4. Татарстан является крупным центром нефтедобычи и нефтеперерабатывающей промышленности, а бренд «Татнефть» знают во всем мире.
5. В Набережных Челнах расположен завод «КамАЗ» — производитель грузовых автомобилей известной одноименной марки.
6. В 2009 году в Роспатенте был зарегистрирован бренд «Третья столица России», и Казани присвоили этот товарный знак.

5 причин посетить КАЗАНЬ с детьми:

1. Ваши дети точно получат «отлично» по истории, когда расскажут, как Иван Грозный Казань брал.
2. Здесь ребята почувствуют, что такое настоящая дружба. Ведь в Казани рядом и в согласии живут люди многих национальностей.
3. Какой ребенок не любит сказки! Сказочные персонажи те-

атра кукол «Экият» встретят вас уже снаружи, а внутри можно посетить не только спектакль, но и стать участником экскурсии по музею. Волшебный мир театра останется у вас и ваших детей в памяти надолго.

4. В Казани у вас не будет проблемы накормить ребенка. Будет проблема в том, чтобы остановиться в бесконечном процессе дегустации вкуснейших блюд татарской национальной кухни. Из Казани никто не уезжает голодным!
5. В Казани вы увидите падающую башню и узнаете историю настоящих ханских сокровищ.

Если вы приезжаете в Казань, то слышите непременно: «Рэхим итегез, добро пожаловать!» В Татарстане живут очень гостеприимные люди. И главный наш с Людочкой совет — не бойтесь спрашивать. Как пройти к Кремлю, где можно отдохнуть с ребенком, далеко ли ближайшее кафе? Местные жители расскажут, покажут, проведут, угостят!

Чтобы гулять по Казани было интереснее, каждый пешеходный (а будут еще автомобильные!) маршрут нашего путеводителя будет связан с одним из героев национального фольклора, татарским поэтом или общественным деятелем. А чтобы сведения о столице Татарстана запомнились лучше, мы приготовили для вас игры, загадки и ребусы. Алга (вперед)!

МАРШРУТ № 1

«КАЗАНГА РӘХИМ ИТЕГЕЗ. ДОБРО ПОЖАЛОВАТЬ В КАЗАНЬ»

Если у вас 1–2 дня на знакомство с Казанью, то обязательно начните с этого маршрута. Следуя ему, вы сможете познакомиться с самым важным и знаковым местом столицы Татарстана — Казанским Кремлем. Не торопитесь пройти весь маршрут без остановки. Обязательно загляните в местные кафе и отдохните на набережных!

ПРОТЯЖЕННОСТЬ: 3,9 км.

ЛОКАЦИИ: станция метро «Кремлевская», скульптура «Дракон Зилант», Спасская башня Казанского Кремля, музеи Кремля, Преображенская башня, мечеть Кул-Шариф, Благовещенский собор, Башня Сююмбике, резиденция Президента Республики Татарстан, Тайницкая башня, Кремлевская набережная, Дворец Земледельцев, Музей Казанской Иконы, Казанский Богородицкий монастырь.



Если у вас нет цели посетить музеи Казанского Кремля, то отправляйтесь на прогулку вечером. Казанский Кремль, Кремлевская набережная и другие достопримечательности особенно впечатляют в вечерней подсветке.


Сегодня с вами будет путешествовать мифическое существо, символ Казани — крылатый змей по имени Зилант. В столице Татарстана его изображение встречается повсюду: на статуях и фонтанах, на вывесках и логотипах и даже на канализационных люках. Давным-давно казанцы познакомились с этим не то змием, не то драконом. Есть миф о том, что он мстил людям, вытеснившим его с насиженного места. А другие легенды говорят, что именно Зилант помогал казанцам и делился с ними мудростью. Сейчас мифического змея считают защитником и по-

Крылатый змей Зилант



кровителем города, символом силы и величия.

Зилант встретит вас на станции метро «Кремлевская». Именно отсюда я предлагаю начать маршрут. Оказавшись на платформе, вы как будто погружаетесь в историю появления Казанского ханства. Поднимите голову к потолку. Оттуда змей Зилант приветствует вас! Видимо, по случаю приема важных гостей он принарядился. Посмотрите, какими яркими орнаментами переливается его окрас.



СКАНИРУЙ И СМОТРИ
МАРШРУТ НА КАРТЕ



КАЗАНЬ

Если бы Зилант смог с вами заговорить, то он поприветствовал бы вас так: *Кадерле дуслар! Хæрле кон! (Дорогие друзья! Добрый день!)*.

А может быть, он встретил бы вас стихами? Одна из станций Казанского метрополитена посвящена татарскому поэту.



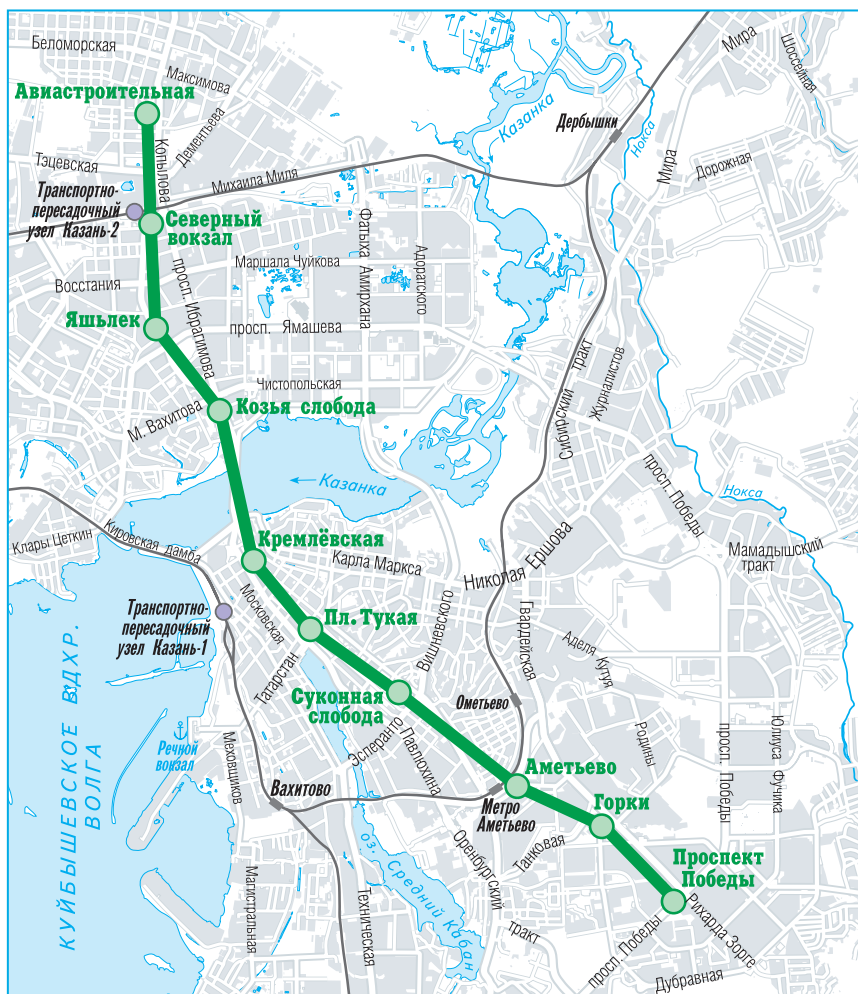
Задание: посмотрите на карту и определите, о каком поэте идет речь.



Ответ: *Габдулла Тукай*



© Baika Sobaka Shutterstock.com



Кстати, весь Казанский метрополитен можно воспринимать не только как средство передвижения по городу, но и как место знакомства с историей Казани, ее героями и произведениями искусства.

А теперь оглянитесь вокруг. Рассмотрите с ребенком зубчатые стены, башни, красочные мозаики. Стены станции украшают десять мозаичных панно. Каждое из них знакомит посетителей с сюжетом Казанского ханства.

В эпоху Казанского ханства город был окружен деревянной стеной с башнями и воротами. Об этом еще поговорим, когда выйдем наружу. Так вот, до нас дошло 10 названий ворот, приведенных в «Царственной Книге» (1552). Названия эти следующие: Арские, Аталыковы, Елбугины, Збойливые, Кабацкие, Крымские, Муралеевы, Ногайские, Тюменские и Царевы.



Задание: найдите на панно изображение Царевых (Ханских) ворот.

Вы можете воспользоваться подсказкой Зиланта:



На панно нет женских образов, зато мы видим важного воина на коне.

Он держит знамя зеленого цвета. Рядом стоят 4 человека в восточных одеждах.

Возвращаемся в наше время. Из Казанского ханства вы чудесным образом перемещаетесь снова в современную Казань, достаточно лишь дожидаться прибытия поезда метро. А вы знаете, что Казанский метрополитен самый молодой в России и самый короткий в мире? Метро в Казани открылось в 2005 году, хотя планы по строительству подземной линии появились еще 70 лет назад.

Скульптура Зиланта. Автор Марат Губайдуллин



Выйдя из метро на поверхность (выход 2 или 3), вы снова можете повстречать Зиланта. Его хорошо видно со смотровой площадки перед Казанским Кремлем. Символа Казани изображают по-разному. Вы видели яркого и красочного Зиланта



Герб Казани

в подземке, а здесь он важный, в короне. Именно такой изображен на гербе города Казань.

Металлическую статую создал местный художник Марат Губайдуллин к тысячелетию города, притом дважды! Первого Зиланта повредили вандалы, тогда скульптор сделал другого — еще более красивого и прочного.



Обязательно сделайте фото с Зилантом. Особенно красивые фотографии получаются, когда в кадр попадет Кремлевская стена и голубые минареты мечети.

Мы с Людочкой собрали целую коллекцию фото с Зилантом, скульптуры и изображения которого есть по всей Казани. Надо быть только очень внимательными. Предлагаем и вам последовать нашему примеру. Можно даже устроить семейное

соревнование — кто больше найдет изображений дракона в городе.

Кстати, если вы интересуетесь футболом, возможно, вспомните эмблему казанского клуба «Рубин». А ведь на ней изображен не драгоценный камень и не советский телевизор с одноименным названием, а символ Казани змей Зилант.



Задание: чтобы быть уверенными в том, что перед вами Зилант, предлагаем вам внимательно присмотреться к картинкам ниже и найти лишнее изображение.



Лишнее — это изображение Ак Барса

Пора отправляться вверх по ступеням в сторону Большой Белой башни.

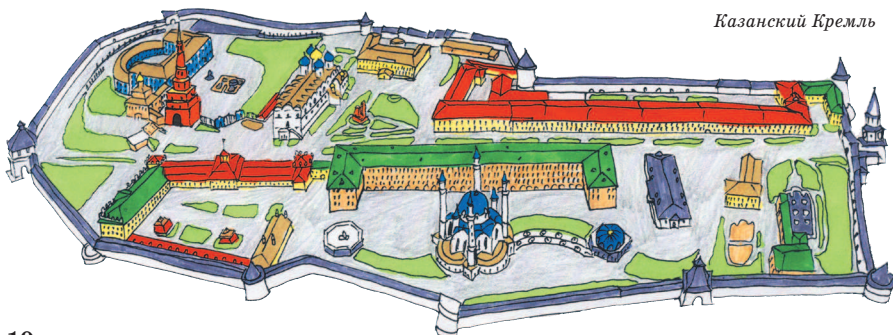
Казанский Кремль — древнейшая часть Казани. Более 1000 лет назад на берегу Волги, в месте, где в нее впадает река Казанка, расположилась крепость. Она защищала государство под названием Волжская Булгария от врагов. В XIII веке Казань — один из торговых и политических центров Золотой Орды, а в XV — столица Казанского ханства.

В 2000 году Казанский Кремль был включен в список Всемирного культурного и природного наследия ЮНЕСКО.

Первый Кремль, конечно, выглядел не так, как сегодня. Сначала основные постройки Кремля были деревянными. Затем на месте прежних деревянных фортификационных сооружений по всему периметру Кремля возводятся новые мощные стены и башни, которые делают крепость еще более неприступной. Даже Иван Грозный взял крепость не с первого раза. Современный облик у Казанского Кремля появился во второй половине XVI века, когда по указу того же Ивана Грозного были вновь отстроены белокаменные стены, башни и Собор.

До наших дней сохранилось восемь башен Кремля. И самая известная среди них — Спасская башня.

Казанский Кремль





Спасская башня

Если вы поднялись по ступеням наверх, то именно она, с уникальными часами на одном из восьмигранных ярусов встречает вас. А на ее остроконечном шпиле закреплена звезда — символ Татарстана.

Часы на белоснежной Спасской башне Кремля можно назвать главными часами Казани. Три их циферблата «смотрят» на улицы Кремлевскую, Баумана и внутрь Кремля. Диаметр каждого циферблата — 2,5 метра, длина минутной стрелки — почти 2 метра!

В 2008 году часы на Спасской башне Казанского Кремля модернизировали специалисты Чистопольского часового завода «Восток». Теперь часовые механизмы стали намного легче.

Кстати, в XVIII веке часы были довольно необычными: не стрелка ходила по циферблату, а циферблат вращался вокруг стрелки. Эти часы, к сожалению, не сохранились. Сначала часы заменили механическими с привычной

для нас конструкцией циферблата, а в 1963 году уже электронно-механические. В наши дни часами на Спасской башне управляют при помощи компьютера.

Электроника отвечает и за бой колокола, который раздается каждый час, и за подсветку циферблатов. Когда бьют куранты, звучит музыкальная композиция «Малиновый звон», красные прожекторы вспыхивают и медленно гаснут в такт мелодии.

Как вы понимаете — это еще один повод пройти маршрут № 1 вечером.

Что касается самой башни, то она достаточно могучая и имеет толщину стен 2,5 метра. Башня неоднократно перестраивалась. Два нижних четырехгранных яруса сохранились еще с XVI века. В башне действует Музей, где можно узнать историю фортификации Казанского Кремля.

К концу XIX века Спасская башня получила широкий сквозной арочный проезд, именно здесь располагается главный вход в Кремль. Предлагаем изучить территорию Кремля вместе с нашим путеводителем.



Спасская башня с широким сквозным арочным проездом



Вход на территорию Кремля бесплатный. Но вы можете взять билет на пешеходную экскурсию в кассе или посмотреть все достопримечательности на электрокаре в сопровождении водителя в национальном костюме и аудиогuida.



Не старайтесь посетить все музеи даже за 3 дня! Выберите не более 2 в один день, тогда ваши впечатления останутся яркими, дети довольными, а нервы целыми.
Сайт Казанского Кремля: <https://kazan-kremlin.ru/>.



Обязательно посетите один из музеев Казанского Кремля. Их очень много. Наш с Людочкой любимый — это Музей естественной истории Татарстана. Он располагает множеством интерактивных площадок, интересным детям, прост в понимании и доступен по стоимости. Однако вы можете выбрать и другие музеи. Почти в каждом из них предлагают экскурсии для детских групп и семей с детьми. Вот эти музеи:

- Центр «Эрмитаж-Казань».
- Музей истории государственности Республики Татарстан.
- Музей исламской культуры.
- Музей истории Благовещенского собора.
- Музей Пушечного двора.
- Выставочный зал «Манеж».
- Выставочные залы Присутственных мест.
- Музей Спасской башни.




Вы можете приобрести Единый билет в музеи Казанского Кремля.

Тогда все 9 музеев и выставочных залов будут для вас доступны в течение 3 дней. Стоимость билета на момент написания путеводителя 1500 руб. Приобрести билет можно на сайте музея-заповедника или непосредственно в кассах. Билет также доступен по Пушкинской карте.



Задание: гуляя по Казанскому Кремлю, смотрите не только по сторонам, но и под ноги. Вы можете увидеть необычные канализационные люки с изображением героя нашего маршрута — Зиланта!



Преображенская башня

А теперь найдите на карте локацию под № 3.

Это Преображенская башня, одна из башен Казанского Кремля, построенная еще в XVI веке псковскими мастерами на месте Тюменской башни ханской крепости. Эта башня была проездная и являлась западным входом на территорию Кремля.

В 70-е годы прошлого века башня была отреставрирована. Был восстановлен деревянный шатер башни, а на самом ее верху — карульня, заканчивающаяся закрепленным на ней флюгером в виде металлического флажка (прапора) с изображением Зиланта.

По возможности поднимитесь на смотровую площадку Преображенской башни, откуда открывается

красивейшая панорама Казани, русла рек Волги и Казанки.

Конечно, вы уже увидели минареты мечети Кул-Шариф. Мечеть поражает своими размерами и красотой. Предлагаю отправиться к ней.

Надо сказать, что это не историческое здание, хотя и является главной мечетью Татарстана. Ханская мечеть Кремля была разрушена в 1552 году, когда Казань захватили русские войска Ивана Грозного. Великолепное здание новой мечети было построено лишь спустя 400 лет, к тысячелетию Казани в 2005 году.



Кул-Шариф был главой мусульманского духовенства накануне взятия Казани и руководителем обороны во время осады города.

Обратите внимание на площадь, где стоит мечеть. Видите зеленые квадратики?



Задание: подумайте, для чего площадь расчерчена этими элементами?


Варианты ответа:

1. Для соблюдения дистанции туристами во время эпидемии covid.
2. Так обозначены места для молящихся.
3. Это элементы татарского национального орнамента.
4. Эстетическая задумка архитектора (просто красиво).



«әвәләһ 000 01 06 вәһәшһә
-әһәһә шәһәһә һәһәһә һәһәһә һәһәһә
01 вәһәшһәһә һәһәһә һәһәһә һәһәһә
-06 һәһәһәһә һәһәһәһә һәһәһәһә»

Мечеть возвели 5-этажную, включая, цокольный и технический уровни. На первом этаже находится



кабинет имама и выставочный зал, на втором — молеальный зал для мужчин. Для женщин предназначен третий этаж. Там же располагаются балкончики минаретов, откуда туристы могут осмотреть молеальный зал. На цокольном уровне есть небольшой музей, а также гардероб и место для омовения. Вместимость мечети 1500 человек. Мечеть Кул-Шариф одна из самых красивых, но не самая большая мечеть России, как может показаться на первый взгляд. Большой вместимостью обладают мечети в таких городах, как Грозный, Шали (Чечня), Махачкала, Москва, Санкт-Петербург и других.

Вход в мечеть доступен всем желающим (если в это время не идет молитва). Можно зайти и полюбоваться красотой архитектуры и внутренним убранством.

А посмотреть внутри мечети есть на что:

- огромная люстра, напоминающая формой цветок лотоса;
- оконные проемы с витражами в форме лепестков тюльпанов;
- цитаты из главной священной книги мусульман, написанные золотом;