

Н. Е. ТИТОВА

ВСЕ ПРАВИЛА РУССКОГО ЯЗЫКА В СТИХАХ И ИЛЛЮСТРАЦИЯХ ДЛЯ НАЧАЛЬНОЙ ШКОЛЫ



Lingua

Издательство АСТ • Москва

УДК 373:811.161.1
ББК 81.2 Рус-922
Т45

Дизайн обложки Е. П. Горячкиной
Иллюстрации В. Л. Титовой

Титова, Наталья Евгеньевна.

Т45 Все правила русского языка для начальной школы в стихах и иллюстрациях / Н. Е. Титова; ил. В. Л. Титовой. — Москва : Издательство АСТ, 2018. — 127, [1] с.: ил. — (Учимся легко в школе и дома).

ISBN 978-5-17-111639-2

Современные дети лучше воспринимают информацию через визуальные образы. Специально для них создана эта книга. В ней правила русского языка объясняются так, что их невозможно не запомнить! Все правила изложены при помощи стихов и рисунков. Яркие образные представления, которые они создают, способствуют мгновенному схватыванию сути правила и его прочному запоминанию.

Книга содержит также рекомендации автора, как эффективнее усвоить правило, и разнообразные задания.

Издание адресовано учащимся 1—4 классов, будет интересно учителям русского языка начальной школы и родителям.

УДК 373:811.161.1
ББК 81.2 Рус-922

ISBN 978-5-17-111639-2

© Титова Н. Е., 2018
© ООО «Издательство АСТ», 2018

Дорогой друг!

Эта книжка — не учебник. Её можно и нужно просто читать, внимательно разглядывая иллюстрации, как ты читаешь любую другую книжку с картинками.

Нам кажется, что не всегда заученные наизусть правила помогают стать грамотными людьми. Мы все разные и по-разному запоминаем информацию. Возможно, тебе легче просто выучить все правила и определения наизусть; а может быть, увидев однажды забавный рисунок, в нужный момент ты вызовешь его в своей памяти, и он поможет написать правильно трудное слово; а кто-то, вероятно, вспомнит пару строк из смешного стихотворения, и они тоже выручат его в ответственную минуту. Нам самим было интересно придумывать маленькие стишки, картинки о русском языке и рисовать их.

Может быть, читая эту книжку и разглядывая картинки, тебе и самому захочется попробовать нарисовать какое-нибудь правило или сочинить стихотворение о букве или звуке.

Русский язык — это бывает весело!

СЛОВО

ГЛАСНЫЕ ЗВУКИ

Гласный звук ты можешь петь.

Гласных звуков только шесть.


О, У, Э, Ы, И, А

Ты запомнишь навсегда.



Спой эти звуки на твою любимую мелодию.

Букв гласных ровно **десять**.
Мы по парам их развесим.



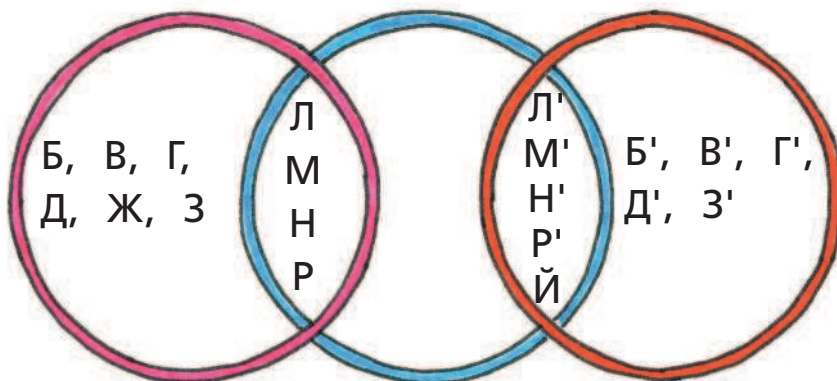
СОГЛАСНЫЕ ЗВУКИ

Согласных звуков **тридцать шесть**,
И их нетрудно перечесть.
Есть **твёрдые**,
есть **мягкие**,
Есть **звонкие**, **глухие**,
И даже есть **сонорные** —
особые такие.

ТВЁРДЫЕ
ЗВОНКИЕ

СОНОРНЫЕ

МЯГКИЕ
ЗВОНКИЕ



ТВЁРДЫЕ ГЛУХИЕ

МЯГКИЕ ГЛУХИЕ



Согласных звуков 36, а сколько букв, обозначающих согласные звуки? Сосчитай.

Ж, Ш, Ц —
всегда **твёрдые**.



Й, Ч, Щ —
всегда **мягкие**.




Придумай пять слов, в которых все согласные — звонкие, и пять слов, в которых все согласные — глухие. Например, **зелёный** и **тапочки**. А можешь и стихотворение с ними сочинить, если хочешь.

Мы все сонорные **найдем**
В **большом** **лимонном** **мире**.
Мы их **запомним**, **обведем**.
Их **пять**, а не **четыре**!

Л, М, Н, Р, Й — сонорные.

ЛИМОННЫЙ
МИР



В словосочетании **лимонный мир** все согласные звуки — сонорные.

СЛОГИ

Количество слогов = количество гласных

ра-сте-ни-е

ве-ло-си-пед

рюк-зак

дверь


рус-ский язык

ин-те-рес-ный

тет-радъ

ПРАВИЛА ПЕРЕНОСА

1. По слогам.



2. **Одна буква не переносится,**
даже если она — слог.



А как бы ты нарисовал «спасение» буквы **Я** в слове **ЯБЛОКО**, если бы кто-то вздумал оставить при переносе её одну?

3. Буквы **Ь, Ъ, Й** не отделяются от предыдущей буквы.

Эти буквы очень дружат


С левыми соседями.

Оставляем вместе их,

Чтоб они не бегали.



4. Буква **Ы**, с которой начинается корень, **не отделяется** от предыдущей согласной.



5. **Двойные** согласные **разделяются** при переносе: одна остаётся, а другая переносится на следующую строку.





Как ты провёл субботу? Нарисуй.