



# СОДЕРЖАНИЕ



## ВВЕДЕНИЕ <sup>4</sup>

1 <sup>6</sup>

2 <sup>12</sup>

3 <sup>18</sup>

4 <sup>24</sup>

5 <sup>30</sup>

6 <sup>36</sup>

7 <sup>42</sup>

8 <sup>48</sup>

9 <sup>54</sup>

0 <sup>60</sup>

10 <sup>66</sup>

+

<sup>72</sup>

-

<sup>72</sup>

>

<sup>78</sup>

<

<sup>78</sup>

ЦИФРЫ И ЧИСЛА <sup>82</sup>

ОТВЕТЫ <sup>85</sup>





Перед вами необычный помощник интеллектуального развития малыша дошкольного возраста с обучающим видеointерактивом.

Выполняя увлекательные задания в книге, ребёнок познакомится с цифрами и числами первого десятка, сформирует зрительный образ цифры, закрепит представление о связи цифры с числом, освоит навыки счёта до 10 и умение находить цифры по визуальному образцу или словесной инструкции, получит знания о размере, геометрических фигурах, расширит словарный запас, разовьёт графические навыки, память, внимание, речь, мышление и воображение.

На страницах книги малыш потренируется раскрашивать цифры, обводить их по пунктиру и писать самостоятельно, определять, правильно ли изображена цифра, находить спрятанные в сюжетных иллюстрациях цифры и заданное количество предметов.


Яркие иллюстрации, весёлые стихотворения, интересные задания сделают процесс обучения лёгким и увлекательным, а досуг — полезным.

Для занятий ребёнку понадобятся карандаши. Фломастеры использовать нежелательно. При рисовании карандашом требуется нажатие пальцами на карандаш и кистью руки на лист, что способствует подготовке руки к письму. На фломастер нельзя давить, он предназначен для декоративного оформления.

Не предлагайте малышу выполнять упражнение, если он болен, устал или расстроен. Прежде чем прочитать ребёнку задание, ознакомьтесь с ним сами.

В этой необычной книге малыша ждёт сюрприз — QR-коды, с помощью которых ребёнок сможет посмотреть увлекательные обучающие анимационные видео. Картинки из книг оживут и помогут быстро и легко выучить цифры.




На странице, где малыш первый раз встречается с изучаемыми цифрами, в одном из вагонов поезда вы найдёте QR-код.




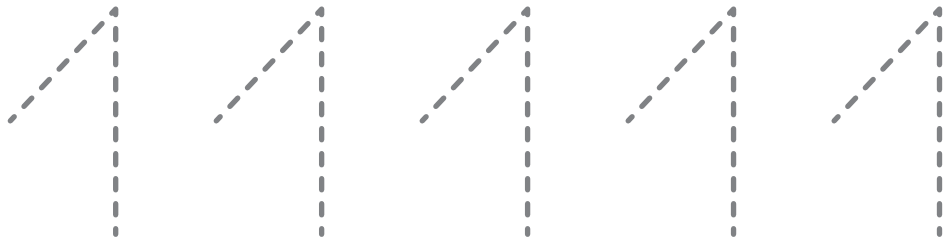
Наведите камеру устройства (смартфона, планшета или др.) на вагон с кодом. На экране смарт-устройства появится обучающее видео с изучаемыми цифрами. Ожившая книга познакомит малыша с цифрой, покажет, какое количество предметов она обозначает, и превратит цифру в забавный рисунок.

Помните: каждый ребёнок индивидуален и у каждого свой темп развития. Для малыша в раннем возрасте вы являетесь главным наставником, и только от вас зависит, что и в каком объёме он будет знать. Не стремитесь получить быстрый результат. Помогите ребёнку понять этот мир и научиться с ним взаимодействовать.

Желаем успехов!





Обведи цифру 1 по пунктирным линиям.

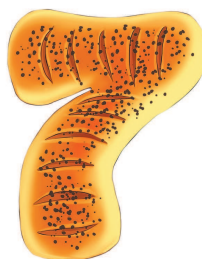






Выучи стихотворение. Сколько цыплят, куриц, червяков ты видишь на рисунке?



1 цыплёнок суетится:  
От курицы отстать боится.  
Ловить полдня устал слегка  
Он непоседу-червяка.


Обведи в кружок рисунки, похожие на цифру 1, , остальные зачеркни .



Покажи рыбу, которая плывёт вправо, влево. Сосчитай рыб в каждом аквариуме.



Покажи правильную заплатку для коврика. Какой формы каждая из заплаток?




Положи в суп по одному овощу каждого вида — соедини предметы с кастрюлей.







Найди и покажи одну цифру 1 и рисунки, похожие на неё.







Обведи цифру 2 по пунктирным линиям.

