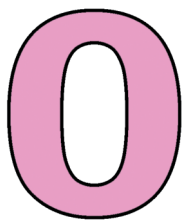



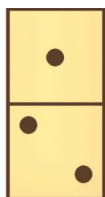


● Запомни, как выглядит цифра 0, и слепи её из пластилина.





● Посмотри на рисунок. Обведи кружком корзинку, в которой нет ни одного яблока.



● Покажи костяшку домино, на которой нет ни одной точки.



● Отыщи на рисунке цифру 0.




● Посмотри на рисунки. Что между ними общего? Какую геометрическую фигуру они тебе напоминают? Зачеркни столько кружков, сколько круглых предметов нарисовано.



● Какой формы Колобок? Помоги Колобку найти дорогу домой и не попасться хитрой лисе.



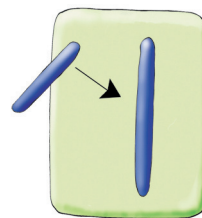

● Догадайся, какого рисунка не хватает?



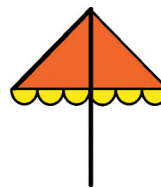

● Назови рисунки, которые перепутались. Какие из рисунков напоминают тебе по форме круг? Каким одним словом можно назвать все рисунки?



- Запомни, как выглядит цифра **1**, и слепи её из пластилина.




- Найди, где спряталась цифра **1**.




- Соедини число **1** с правильным количеством предметов.



1



- В каждом коврикe не хватает по одному кусочку. Проведи линии от коврика к нужному кусочку.



- Обведи в кружок рисунок, на котором нарисован один ребёнок.



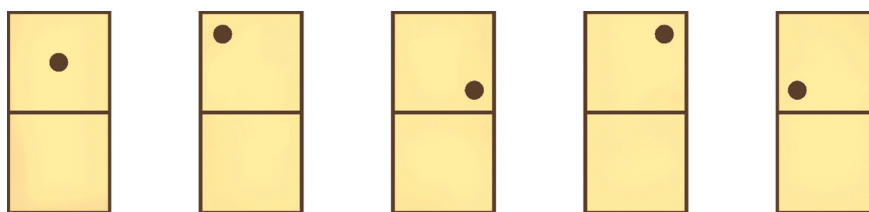
● Посмотри на рисунки. Что между ними общего? Какую геометрическую фигуру они тебе напоминают? Зачеркни столько квадратов, сколько квадратных предметов нарисовано.



● Обведи в кружок все непарные картинки.



● В нижней части костяшек домино нарисуй по одной точке, сохраняя её расположение.



● Разложи фрукты на тарелки – проведи линии. Объясни свой выбор.

