





**Д**етская  
Энциклопедия

И. Ю. Никитенко, И. М. Попова

*Всё, что нужно  
знать малышам*

**ОТ**  **ДО** 

ИЗДАТЕЛЬСТВО АСТ  
МОСКВА

УДК 372.3/.4  
ББК 74.902  
Н62

*Серия «Всё, что нужно знать малышам» основана в 2014 году*

**Никитенко, Ирина Юрьевна.**

Н62      Всё, что нужно знать малышам от 1 до 3 лет: детская энциклопедия /  
И. Ю. Никитенко, И. М. Попова. — Москва : Издательство АСТ, 2017. —  
160 с. : ил. — (Всё, что нужно знать малышам).

ISBN 978-5-17-088367-7.

Вашему малышу от 1 до 3 лет, и вы не знаете, как грамотно и при этом ненавязчиво начать его обучение? Тогда вам просто необходима книга «Всё, что нужно знать малышам от 1 до 3 лет: детская энциклопедия»! В ней вы найдёте всё, что нужно знать ребёнку в этот период. Здесь малыш познакомится с предметами и явлениями, окружающими его каждый день, но которым он пока не может дать объяснение. Выполнение занимательных упражнений будет способствовать развитию у ребёнка сенсорики и мелкой моторики, грамотной речи и хорошей памяти. Задания подаются в форме игры и расположены от простого к сложному. А весёлые стишки и загадки и яркие красочные иллюстрации не дадут малышу заскучать. В конце каждой темы приводятся контрольные задания, которые помогут определить, как ребёнок усвоил пройденный материал.

Учиться с нами легко и интересно!

Для детей до 3 лет.

УДК 373.3/.4  
ББК 74.902

ISBN 978-5-17-088367-7

© Оформление, обложка, иллюстрации ООО «Интеджер», 2015.  
© Дизайн обложки Резько И. В.  
© ООО «Издательство АСТ», 2017

# ОГЛАВЛЕНИЕ

## ЗНАКОМИМСЯ С ОКРУЖАЮЩИМ МИРОМ

Семья.....	4
Комнаты.....	8
Мебель.....	12
Кухонные принадлежности.....	14
Инструменты.....	16
Игрушки.....	20
Одежда.....	24
Что мы едим и пьем.....	28
Овощи.....	32
Фрукты и ягоды.....	36
Деревья.....	40
Цветы.....	44
Домашние животные.....	48
Лесные обитатели.....	50
Жители джунглей.....	52
Транспорт.....	54
Контрольные задания.....	58



## РАЗВИВАЕМ СЕНСОРИКУ

Цвета.....	74
Фигуры.....	92
Противоположности.....	96
Большой и маленький.....	100
Высокий и низкий.....	102
Контрольные задания.....	104



## РАЗВИВАЕМ МЕЛКУЮ МОТОРИКУ

Пальчиковая гимнастика.....	126
Проходим лабиринт.....	128
Рисуем линии.....	130
Рисуем фигуры.....	132
Учимся рисовать.....	134
Рисуем по точкам.....	136
Раскрашиваем по образцу.....	138
Завершаем рисунок.....	140
Контрольные задания.....	142



## ПЕРЕСКАЗЫВАЕМ СКАЗКУ

Теремок.....	152
Контрольные задания.....	158

# СЕМЬЯ

ДЕДУШКА

БАБУШКА

ДОЧЬ





МАМА

ПАПА

СЫН

# СЕМЕЙНЫЙ ПРАЗДНИК





Сегодня у дедушки день рождения. Вся семья собралась, чтобы его поздравить. Бабушка испекла шоколадный торт. Мама сделала пряники в форме весёлых человечков. Папа заварил чай. Сестрёнка Анечка рассказала дедушке стихотворение. А как бы ты хотел поздравить своего дедушку? Может, спел бы ему песенку или станцевал для него?

# КОМНАТЫ



КУХНЯ



**ВАННАЯ КОМНАТА**

# КОМНАТЫ




ГОСТИНАЯ



**СПАЛЬНЯ**

# МЕБЕЛЬ

ДИВАН



ШКАФ



СТУЛ



ТУМБОЧКА

КРЕСЛО



ТАБУРЕТ





## ТРЮМО



## СТОЛ



## КРОВАТЬ



## КНИЖНАЯ ПОЛКА



С ногами, а не ходит,  
Со спиной, а не лежит.


(Стул)



Под крышей — четыре ножки,  
А на крыше — суп да ложки.

(Стол)

# КУХОННЫЕ ПРИНАДЛЕЖНОСТИ



КАСТРЮЛЯ

ЧАЙНИК



СТАКАН




ЛОЖКА



ВИЛКА

ТЁРКА



ВЕНЧИК




ЧЕРПАК



СКОВОРОДА



РАЗДЕЛОЧНАЯ  
ДОСКА

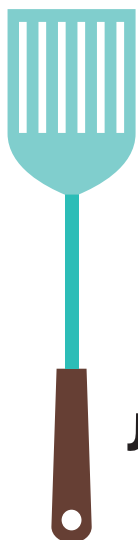


ПРИХВАТКА





**НОЖ**



**ЛОПАТКА**




**МИСКИ**



**ЧАШКА С БЛЮДЦЕМ**

**?** У неё два ушка.  
 Весёлая старушка  
 Варит каши и супы —  
 Горячи они с плиты.

*(включая)*



**ТАРЕЛКИ**

**?** Заточили хорошо —  
 Значит, режет он легко  
 Овощи и фрукты  
 И прочие продукты.

*(нож)*



**?** Из горячего колодца  
 Через нос водица

льётся.

**СКАЛКА**

*(жидко)*

