

ОТ АВТОРА

Здравствуй (你好), дорогой ученик!

Меня зовут Елена Макк, я уже больше 13 лет занимаюсь китайским языком и с помощью этого пособия познакомлю тебя с уникальным миром китайской письменности!

Китайская письменность для нас необычна: в ней используются не буквы, а иероглифы. Это значит, что каждый символ имеет не только написание и звучание, но ещё и значение.

Чтобы достаточно свободно владеть китайским языком, нужно знать около 3000–3500 иероглифов. С помощью основных правил ты сможешь запомнить любой иероглиф. В зависимости от вида иероглифа будут использоваться разные подходы к запоминанию:

- если иероглиф вида «картинка» или «абстрактная картинка», его нужно запоминать без деления на части: часто они похожи на то, что означают;
- если иероглиф вида «несколько картинок», нужно разделить его на компоненты — их сочетание будет подсказывать смысл целого иероглифа;
- если иероглиф вида «картинка + звучание», то один компонент в нём подсказывает смысл целого иероглифа, а второй компонент — звучание иероглифа.

Ещё бывают «заимствованные иероглифы» и «видоизменённые иероглифы», но таких совсем мало.

Синим фоном выделены слова и фразы, состоящие из нескольких иероглифов, а белым — отдельные иероглифы. Переходи по QR-кодам и знакомься с произношением.

Будь усердным и терпеливым, и результат обязательно тебя обрадует!

С ПОМОЩЬЮ ЭТИХ ПРОПИСЕЙ ВЫ:

- Узнаешь про четыре основных вида китайских иероглифов.
- Увидишь на примерах, как анализировать иероглифы, чтобы лучше их запоминать.
- Познакомишься с основными семантиками — компонентами, которые подсказывают смысл иероглифов.
- Познакомишься с фонетиками — компонентами, которые подсказывают произношение иероглифов.
- Увидишь примеры образования из иероглифов некоторых слов и простых выражений.
- Научишься правильно и красиво писать несколько десятков иероглифов.

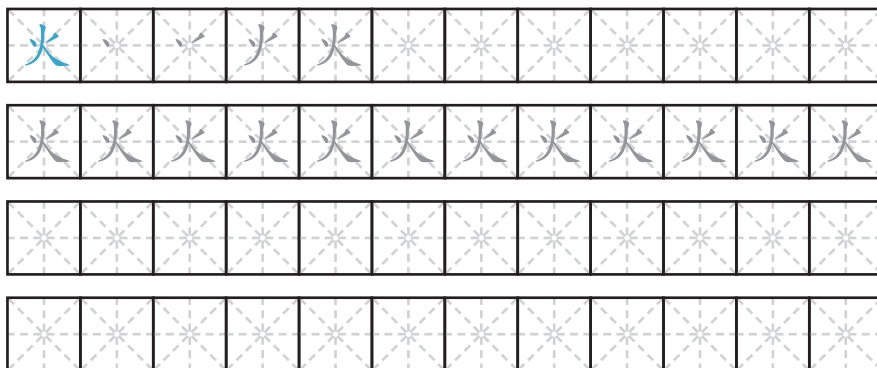
Прописи составлены с учётом принципа от простого к сложному, в них использованы только часто употребляемые современные иероглифы.



В китайском языке больше всего иероглифов типа «картинка + звучание» (фоноидеограмм).

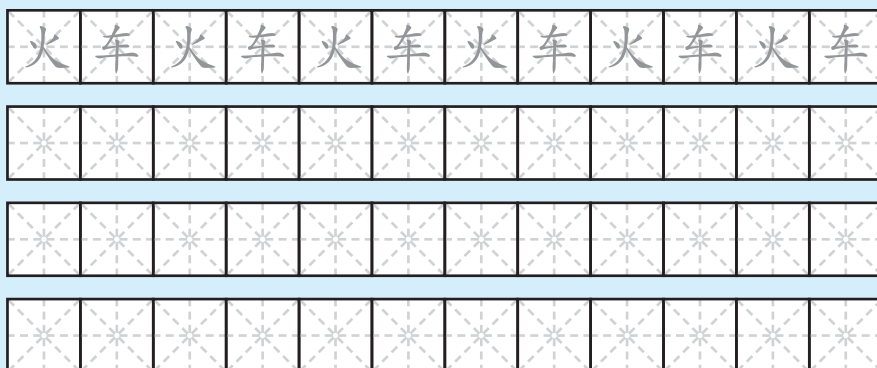
ПРОСТЫЕ ИЕРОГЛИФЫ

火 huǒ
огонь



Многие иероглифы типа «картинка» до сих пор сохранили сходство с предметами, которые они изображают. Например, в 火 huǒ «огонь» хорошо угадывается изображение пламени.

火车 huǒchē
поезд (огонь + машина)





ПРОСТЫЕ ИЕРОГЛИФЫ

天气

tiānqì


погода (небо + воздух)

天气天气天气天气天气天气天气

天气天气天气天气天气天气天气天气

天气天气天气天气天气天气天气天气

天气天气天气天气天气天气天气天气



人

rén

человек

人人人人人人人人人人人人人人

人人人人人人人人人人人人人人

人人人人人人人人人人人人人人

人人人人人人人人人人人人人人

СЛОЖНЫЕ ИЕРОГЛИФЫ

休

xīū

прекращать, отдыхать


亻 (人) человек + 木 дерево

休 休 休 休 休 休 休 休 休 休 休 休 休 休 休 休

休 休 休 休 休 休 休 休 休 休 休 休 休 休 休 休

休 休 休 休 休 休 休 休 休 休 休 休 休 休 休 休

休 休 休 休 休 休 休 休 休 休 休 休 休 休 休 休



息

xī

отдыхать, переводить дух

自 сам + 心 сердце

息 息 息 息 息 息 息 息 息 息 息 息 息 息 息 息

息 息 息 息 息 息 息 息 息 息 息 息 息 息 息 息

息 息 息 息 息 息 息 息 息 息 息 息 息 息 息 息

息 息 息 息 息 息 息 息 息 息 息 息 息 息 息 息