
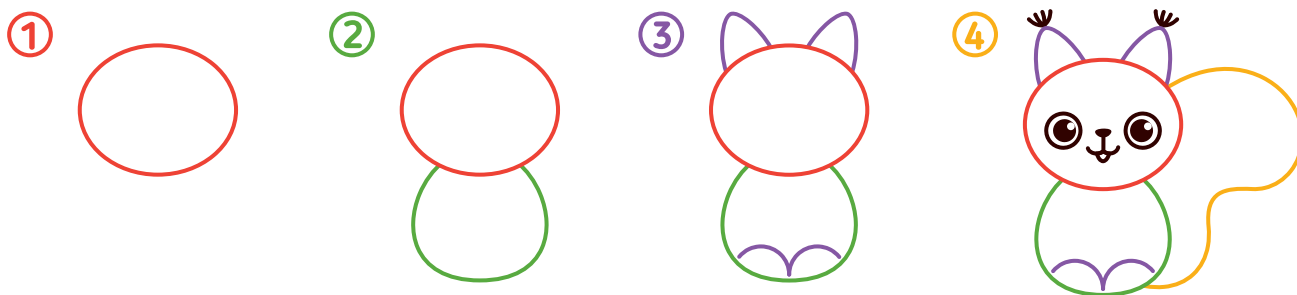
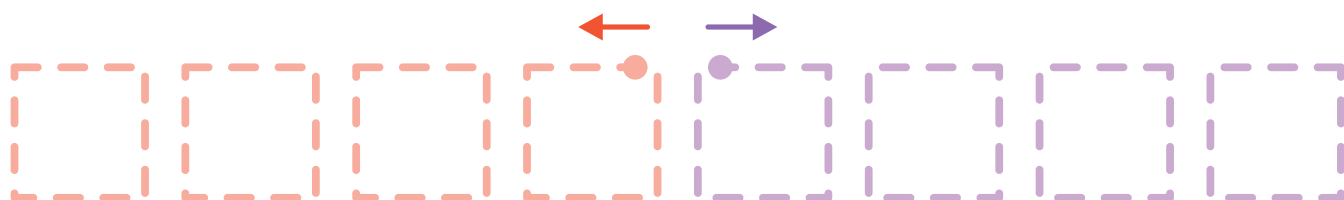


Привет, я зайчик Пушок!
Хочу познакомить тебя со своими друзьями.
Это бельчонок Тиша. Нарисуй шаг за шагом
двумя руками одновременно бельчонка Тишу.



Пока рисуешь, поцокай язычком. Этот звук напоминает щелчок, с которым раскалывается орешек.

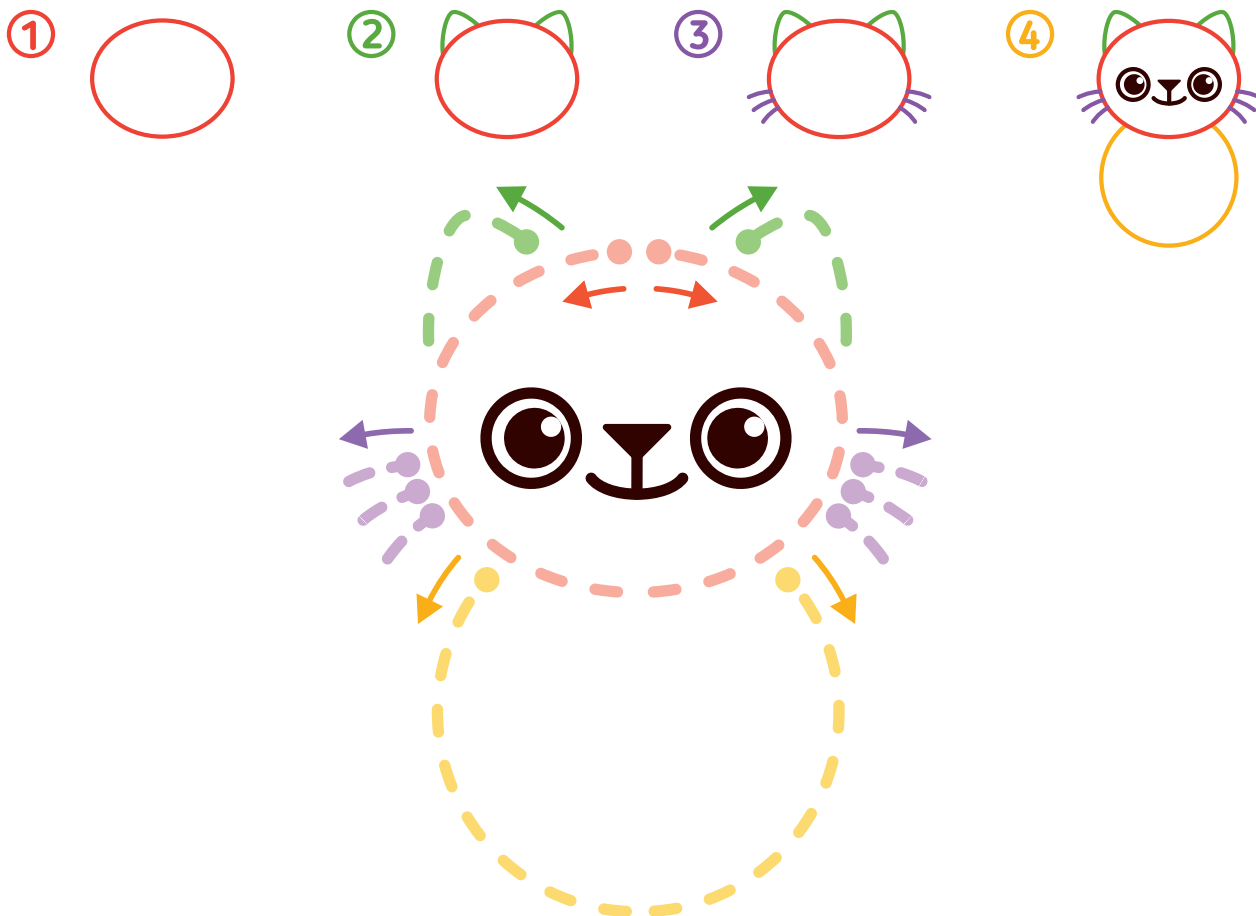
Нарисуй двумя руками одновременно дорожки к Тишкиной корзине с орешками.



После того как закончишь рисовать первую дорожку, выполни по очереди следующие упражнения: цокни язычком, как лошадка копытами; покажи язычок; хлопни в ладоши.

Повтори эти упражнения, когда нарисуешь каждую дорожку.

А это котёнок Булка, он очень любит сладкие булочки, а ещё играть со своим хвостом. Смотри, как зайчик нарисовал своего друга! Попробуй так же нарисовать котёнка двумя руками одновременно (шаги 1-й и 2-й).



Пока дорисовываешь котёнка (шаги 3-й и 4-й), расскажи стишок:

Раз, два, три, четыре, пять,
Вышел котик погулять.
Улыбнулся, облизнулся,
К сладкой булке потянулся.



Мама может читать стихотворение сама, пока малыш не выучит его наизусть.