




Издательство АСТ
Москва

УЧИМСЯ

СЧИТАТЬ



Советы родителям

В период подготовки к школе ребёнка надо научить:

- считать в пределах 10 единицами, называть числа в прямом и обратном порядке — от 1 до 10 и от 10 до 1, определять на слух пропущенное число, а также соотносить количество предметов с цифрой;
- составлять числа из единиц в пределах 10 и сравнивать их — устно и на наглядной основе;
- пользоваться математическими знаками «больше» ($>$), «меньше» ($<$), «равно» ($=$);
- пользоваться математическими знаками «плюс» ($+$), «минус» ($-$), «равно» ($=$);
- решать и составлять примеры на сложение и вычитание в пределах 10;
- решать и составлять задачи на сложение и вычитание в пределах 10.

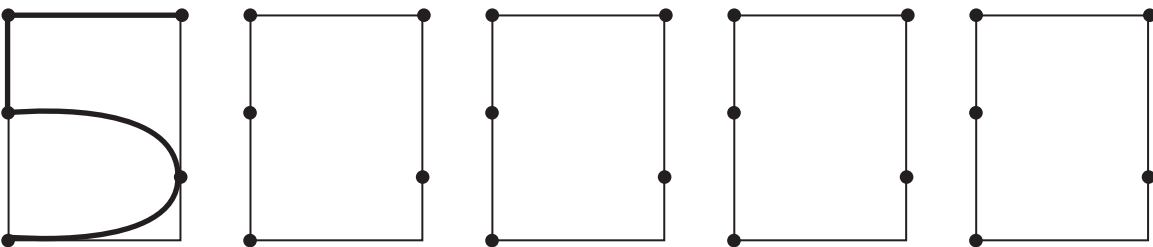
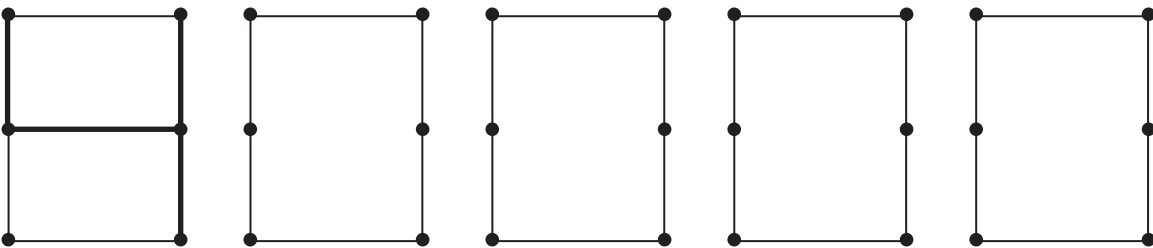
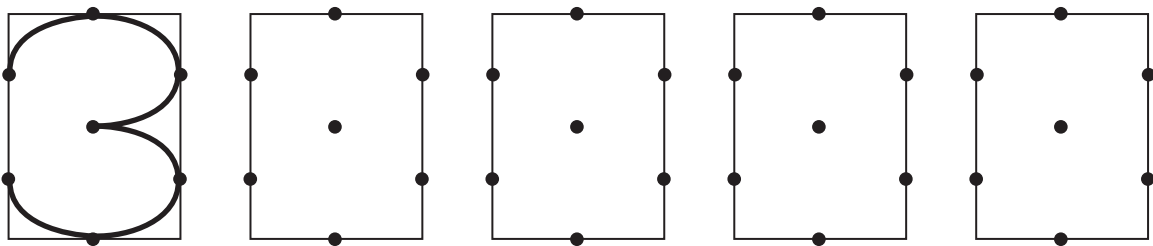
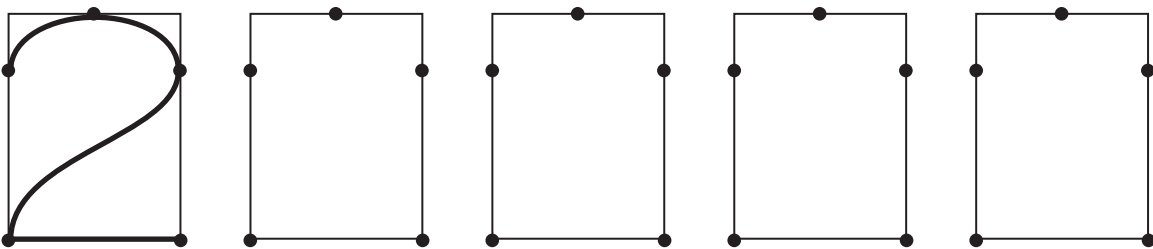
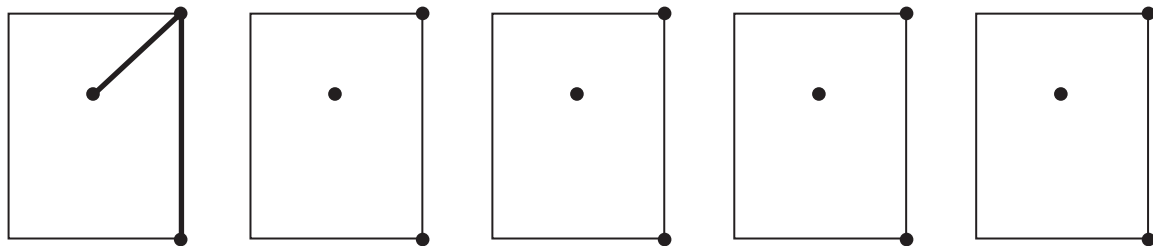
Ребёнок должен уметь не только решать задачи с помощью иллюстраций, но и воспринимать их на слух. Пусть он сделает и первые шаги в геометрии — получит представление о прямых, кривых и ломаных линиях. Научите его измерять длину отрезка, показывать точки пересечения линий.

Ребёнок должен знать:

- геометрические фигуры — круг, квадрат, овал, треугольник, прямоугольник, рисовать их на бумаге и научиться узнавать их в окружающих предметах;
- объёмные геометрические фигуры (тела) — куб, шар, цилиндр, конус, параллелепипед — и научиться узнавать их в окружающих предметах.

УЧИМСЯ СЧИТАТЬ

• Напиши цифры по точкам.



• Напиши цифры и числа по точкам.

УЧИМСЯ СЧИТАТЬ

СЧЁТ ОТ ОДНОГО ДО ДЕСЯТИ

- Впиши в пустые кружки нужные числа.

1	2	3	5		7
---	---	---	---	--	---



2			4		6	8		
---	--	--	---	--	---	---	--	--

3		5			6		7	
---	--	---	--	--	---	--	---	--

		8						4
--	--	---	--	--	--	--	--	---



	3				5		
--	---	--	--	--	---	--	--

8		10	6		8
---	--	----	---	--	---

		9			7
--	--	---	--	--	---

	2			5	
--	---	--	--	---	--



• Сосчитай и запиши.



Сколько бантиков?

Сколько крокодилов?

Сколько мишек?

Сколько черепашек?

УЧИМСЯ СЧИТАТЬ

- Сосчитай и запиши.



Сколько предметов, связанных:

с землёй?

с небом?

с водой?



• Сосчитай и запиши.



Сколько предметов:

одно-
колёсных?

двух-
колёсных?





трёх-
колёсных?

четырёх-
колёсных?







УЧИМСЯ СЧИТАТЬ

- Зачеркни столько фигурок в каждом ряду справа, сколько красных кружков слева.





● ○ ○ ○ ○	
● ● ○ ○ ○	
● ● ● ○ ○	
● ● ● ● ○	

- Найди нужные наклейки. Сосчитай, сколько грибов девочка нашла в лесу.















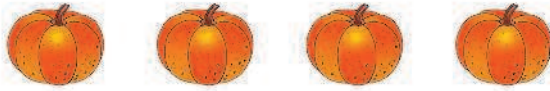







- Какая новая картинка появляется в каждом следующем ряду по сравнению с предыдущим? Подчеркни её и скажи, какая она по счёту.


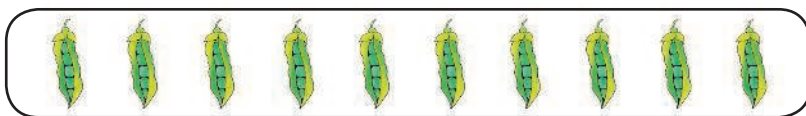





УЧИМСЯ СЧИТАТЬ

- Сосчитай рисунки в каждой рамке, проведи стрелку к нужной цифре и далее — к нужной карточке.

	1	
	2	
	3	
	4	
	5	
	6	
	7	
	8	
	9	
	10	

- Сосчитай предметы в каждом ряду и проведи стрелки к нужным цифрам.



1

2

3

4

5

6

7

8

9

10

УЧИМСЯ СЧИТАТЬ

- Найди **10** одинаковых предметов и обведи их.



- Впиши пропущенные числа.



- В каждой рамке дорисуй предметы, чтобы их стало столько, сколько показывает цифра.

